







ESTADOS FINANCIEROS

Instituto Financiero Para el Desarrollo del Huila - INFIHUILA

Septiembre 30 de 2024 y 2025

2 PASIVOS					
2.1.10	OPERACIONES DE CAPTACION			-	0.00%
2.4.01	ADQUISICION DE BIENES Y SERVICIOS	922,178,083	843,782,911	78,395,173	9.29%
2.4.07	RECAUDOS A FAVOR DE TERCEROS	229,820,530	34,452,722	195,367,808	567.06%
2.4.24	DESCUENTOS DE NOMINA	148,209	11,879,386	11,731,177	-98.75%
2.4.25	ACREEDORES	0	0	-	0.00%
2.4.36	RETENCION EN LA FUENTE	10,280,193	19,143,533	8,863,340	-46.30%
2.4.40	IMPUESTOS,CONTRIBUCIONES Y TASAS	769,000	1,040,000	271,000	-26.06%
2.4.90	OTRAS CUENTAS POR PAGAR	0	0	-	0.00%
	TOTAL CUENTAS POR PAGAR	21 1,163,196,016	910,298,552	252,897,464	27.78%
2.5.11	BENEFICIOS A LOS EMPLEADOS A CORTO PLAZO	22 735,570,437	646,910,112	88,660,325	13.71%
2.5.12	BENEFICIOS A LOS EMPLEADOS A LARGO PLAZO	22 0	0	-	0.00%
2.7.01	LITIGIOS Y DEMANDAS	23 0	0	-	0.00%
2.9.01	RECAUDOS POR RECLASIFICAR	0	0	-	0.00%
2.9.02	RECURSOS RECIBIDOS EN ADMON	24 26,618,888,844	29,824,673,854	3,205,785,009	-10.75%
	OTROS PASIVOS	27,354,459,281	30,471,583,966	3,117,124,684	-10.23%
	TOTAL PASIVO CORRIENTE	28,517,655,297	31,381,882,518	2,864,227,221	-9.13%
2.5.12	BENEFICIOS A LOS EMPLEADOS A LARGO PLAZO	22 203,813,187	148,506,307	55,306,880	37.24%
2.7.01	PROVISION PARA LITIGIOS Y DEMANDAS	23 444,175,317	1,128,240,170	684,064,853	-60.63%
	TOTAL PROVISIONES	647,988,504	1,276,746,477	684,064,853	-49.25%
	TOTAL PASIVO NO CORRIENTE	647,988,504	1,276,746,477	628,757,973	-49.25%
	TOTAL PASIVO	29,165,643,801	32,658,628,995	3,492,985,194	-10.70%
3 PATRIMONIO					
3208	CAPITAL FISCAL	27 75,076,559,482	68,652,627,875	6,423,931,607	9.36%
3215	RESERVAS (Fondos Patrimoniales)	4,087,975,792	3,940,387,345	147,588,447	3.75%
3220	DIVIDENDOS Y PARTICIP.DECRETADAS	1,835,000	1,835,000	-	0.00%
3225	UTILID.O PERD.EJERC. ANTERIORES	-	2,465,530,203	2,465,530,203	-100.00%
3230	RESULTADOS DEL EJERCICIO	2,562,063,619	3,078,926,335	516,862,716	-16.79%
3275	GANANCIA METODO DE PARTICIPACION	3,622,532,541	3,622,532,541	-	0.00%
	PATRIMONIO DE INVERS. EN ASOCIADAS	3,622,532,541	3,622,532,541	-	0.00%
	TOTAL PATRIMONIO	85,350,966,434	81,761,839,298	3,589,127,135	4.39%
	TOTAL PASIVO Y PATRIMONIO	114,516,610,235	114,420,468,294	96,141,942	0.08%
81	ACTIVOS CONTINGENTES	26 500,945,818	500,945,818	-	0.00%
83	DEUDORAS DE CONTROL	459,207,041	680,259,742	221,052,701	-32.50%
89	DEUDORAS POR CONTRA (CR)	960,152,859	1,181,205,560	221,052,701	-18.71%
91	PASIVOS CONTINGENTES	-	-	-	-
93	ACREDORAS CONTROL	-	-	-	-
99	ACREDORAS CONTRA	-	-	-	-
<div style="display: flex; justify-content: space-between; align-items: flex-end;"> <div style="text-align: center;">  ADRIANA MARCELA VALENCIA CARDONA Gerente </div> <div style="text-align: center;">  MARIO FALLA CHICO Revisor Fiscal T.P.37177-T </div> <div style="text-align: center;">  ALVIS LORENA MENDOZ FALLA Jefe Financiera </div> <div style="text-align: center;">  RUBY CONDE GUTIERREZ Contador Público T.P. 14664-T </div> </div>					

INSTITUTO FINANCIERO PARA EL DESARROLLO DEL HUILA INFIHUILA

NIT 891.180.213 - 6

ESTADO DE RESULTADOS INTEGRAL

30 septiembre de 2.025, 2.024

(Cifras en pesos colombianos)

NOTAS	Septiembre 2025	Septiembre 2024	Variacion Absoluta	VARIACION RELATIVA
28 43 Venta de Servicios Financieros	3,818,855,351	4,615,693,379	-796,838,028	-17.26%
28 48 Otros Ingresos Operacionales y Dividendos	3,128,214,889	2,636,152,905	492,061,984	18.67%
6 Costo de los Servicios Financieros	50,529,245	135,801,690	-85,272,446	-62.79%
Excedentes o (Defecit) brutos por servicios Financieros	6,896,540,995	7,116,044,594	-219,503,599	-3.08%
Gastos Operacionales de Administración				
29 51 De Administración y Operación	4,219,456,770	3,902,262,931	317,193,838	8.13%
29 53 Deterioro, Depreciaciones, Agotamiento y Amortizaciones	319,903,573	239,653,843	80,249,730	33.49%
Total Gastos Operacionales	4,539,360,343	4,141,916,775	397,443,569	9.60%
Excedentes o (Defecit) Operacionales	2,357,180,652	2,974,127,819	-616,947,168	-20.74%
28 48 Otros Ingresos	205,007,904	105,091,494	99,916,410	95.08%
29 58 Otros Gastos	124,937	292,979	-168,042	-57.36%
Excedente o (Defecit) No Operacional	204,882,967	104,798,516	100,084,452	95.50%
RESERVA PARA PROTECCIÓN DE DEPÓSITOS	0	0	0	0.00%
EXCEDENTES O DEFECIT DEL EJERCICIO	2,562,063,619	3,078,926,335	-516,862,716	-16.79%
OTRO RESULTADO INTEGRAL				
Diferencia en Cambio al proceder la Conversion por Negocio en el Extranjero	0	0	0	0.00%
Ganancias Actuariales sobre Obligaciones de Pension por Beneficios Definidos	0	0	0	0.00%
Participacion de Otro Resultado Integral en Asociadas	0	0	0	0.00%
EXCEDENTES O PERDIDA OTRO RESULTADO INTEGRAL	0	0	0	0.00%
Excedente (Déficit) del Ejercicio del Resultado Integral del Año	2,562,063,619	3,078,926,335	-516,862,716	-16.79%

ADRIANA MARCELA VALENCIA CÁRDONA
Gerente

MARIO FALLA CHICO
Revisor Fiscal
T.P. 37177-T

ALVIS LORENA MENDEZ FALLA
Jefe Financiera

RUBY CONDE GUTIERREZ
Contador Público
T.P. 14664-T

INSTITUTO FINANCIERO PARA EL DESARROLLO DEL HUILA INFIHUILA



ESTADO DE CAMBIOS EN EL PATRIMONIO

30 septiembre de 2.025, 2.024

(VALORES EXPRESADOS EN PESOS COLOMBIANOS)


	Capital Fiscal	Reservas	Dividendos	Ganancias acumuladas	Resultado del Ejercicio	Inversiones en Asociadas	Total Patrimonio
Saldo a 30 de septiembre de 2023	67,272,448,494	3,643,453,980	1,835,000	0	5,159,645,920	3,622,532,541	79,699,915,935
Capital	1,380,179,381						1,380,179,381
Reservas Patrimoniales		296,933,365					296,933,365
Dividendos y participa.decretadas			0		0		0
Resultados de Ejercicios Anteriores				2,465,530,203	-2,080,719,585		384,810,618
Resultado del ejercicio					0		0
Inversiones en asociadas						0	0
Saldo al 30 de septiembre de 2024	68,652,627,874	3,940,387,345	1,835,000	2,465,530,203	3,078,926,335	3,622,532,541	81,761,839,298
Capital	6,423,931,607						6,423,931,607
Reservas Patrimoniales		147,588,447				0	147,588,447
Dividendos y participa.decretadas			0				0
Resultados de Ejercicios Anteriores				-2,465,530,203			-2,465,530,203
Resultado del ejercicio					-516,862,716		-516,862,716
Inversiones en asociadas						0	0
Saldo a 30 de septiembre de 2025	75,076,559,481	4,087,975,792	1,835,000	0	2,562,063,619	3,622,532,541	85,350,966,434

Los Estados Financieros Fueron Preparado bajo el Nuevo Marco Normativo Expedido por la Contaduría General De La Nación Mediante la Resolución 414 de 2014


ADRIANA MARCELA VALENCIA CARDONA
Gerente


MARIO FALLA CHICO
Revisor Fiscal
T.P. 37177-T


ELVIS LORENA MENDEZ FALLA
Jefe Financiera


RUBY CONDE GUTIERREZ
Contador Público
T.P. 14664-T

INSTITUTO FINANCIERO PARA EL DESARROLLO DEL HUILA “INFIHUILA”

Contenido

NOTA 1. Entidad Reportante	14
1.1. Identificación y Funciones	14
1.2. Declaración de cumplimiento del marco normativo y limitaciones.....	14
1.3. Base normativa y periodo cubierto.....	16
1.4. Forma de organización y/o cobertura.....	17
NOTA 2 BASES DE MEDICION Y PRESENTACION UTILIZADAS	20
2.1. Bases de medición.....	20
2.2. Moneda funcional y de presentación, redondeo y materialidad.....	20
2.3. Tratamiento de la moneda extranjera	20
2.4. Hechos ocurridos después del periodo contable.....	20
2.5. Otros aspectos.....	20
NOTA 3. JUICIOS, ESTIMACIONES, RIESGOS Y CORRECCION DE ERRORES CONTABLES	20
3.1. Juicios.....	20
3.2. Estimaciones y supuestos	21
3.3. Correcciones contables.....	21
3.4. Riesgos asociados a los instrumentos financieros.....	21
NOTAS 4. RESUMEN DE POLITICAS CONTABLES	25
NOTA 5 EFECTIVO Y EQUIVALENTES AL EFECTIVO.....	27
5.1. Depósitos en instituciones financieras.	27
5.2. Efectivo de uso restringido.....	28
5.3. Equivalente al efectivo	29
5.4. Saldos en moneda extranjera.....	29
NOTA 6. INVERSIONES E INSTRUMENTOS DERIVADOS	29
6.1. INVERSIONES DE ADMINISTRACION DE LIQUIDEZ	30
6.2. Inversiones en controladas, asociadas y negocios conjuntos	31
6.3. Instrumentos derivados y coberturas.....	31
NOTAS 7. CUENTAS POR COBRAR.....	31
7.1. Impuestos retención en la fuente y anticipos de impuestos.....	31

16.2. Desglose – Activos para liquidar (solo entidades en liquidación)	38
16.3. Desglose – Activos para trasladar (solo entidades en liquidación)	39
NOTA 17. ARRENDAMIENTOS	39
17.1. Arrendamientos financieros	39
17.1.1. Arrendador.....	39
17.1.2. Arrendatario.....	39
17.2. Arrendatarios operativos	39
17.2.1. Arrendador.....	40
NOTA 18. COSTOS DE FINANCIACION	40
NOTA 19. EMISION Y COLOCACION DE TITULOS DE DEUDA.....	40
19.1. Revelaciones generales.....	40
19.2. Relaciones de baja en cuentas diferentes al pago de deuda.	40
NOTA 20. PRESTAMOS POR PAGAR.....	40
20.1. Revelaciones generales.....	40
20.1.1. Financiamiento interno de corto plazo.	40
20.1.2. Financiamiento interno de largo plazo.	41
20.1.3 Financiamiento externo de corto plazo.	41
20.1.4 Financiamiento externo de largo plazo.	41
20.1.5. Financiamiento banca central.....	41
20.2. Revelaciones de baja en cuentas deferentes a pago de la deuda.	41
20.2.1 Financiamiento interno de corto plazo	41
20.2.2. Financiamiento interno de largo plazo	41
20.2.3. Financiamiento externo de corto plazo	41
20.2.4. Financiamiento externo de largo plazo	41
20.2.5. Financiamiento banca central	41
NOTA 21. CUENTAS POR PAGAR	42
21.1. Revelaciones generales.....	42
21.1.1. Adquisición de bienes y servicios nacionales	42
21.1.2. Subvenciones por pagar.....	43
21.2 Revelaciones de baja en cuentas diferentes al pago de la deuda.....	43
NOTA 22. BENEFICIOS A LOS EMPLEADOS	43

29.2.1. Deterioro – Activos financieros y no financieros.....	51
29.3 Transferencias y subvenciones.....	51
29.4. Gasto público social	51
29.5 De actividad y/o servicios especializados	51
29.6. Operaciones Institucionales.....	51
29.7. Otros gastos.	51
NOTA 30. COSTOS DE VENTAS	52
30.1 Costo de venta de bienes	52
30.2 Costo de venta de servicios	52
NOTA 31. COSTOS DE TRANSFORMACION	52
NOTA 32. ACUERDO DE CONCESION – ENTIDAD CONCEDENTE.....	52
NOTA 33. ADMINISTRACION DE LOS RECURSOS DE SEGURIDAD SOCIAL EN PENSIONES (Fondos de Colpensiones).....	52
NOTA 34 EFECTOS DE LAS VARIACIONES EN LAS TASAS DE CAMBIO DE LA MONEDA EXTRANJERA.....	53
NOTA 35. IMPUESTO A LAS GANANCIAS.....	53
NOTA 36. COMBINACION Y TRASLADO DE OPERACIONES	53
NOTA 37. REVELACIONES SOBRE EL ESTADOS DE EFECTIVO	54

En agosto de 1996 mediante ordenanza No. 054 fue transformada el IDEHUILA en “INFIHUILA”, como banco de fomento del departamento del Huila, y el 23 de junio de 2.000 se amplía su **objeto**, así: “prestación de servicio de carácter financiero y crediticio a las entidades públicas del departamento del Huila y a sus entidades descentralizadas, las cooperativas o asociaciones de municipios en las cuales participen estos o su administración descentralizada por servicios, las sociedades de economía mixta con radio de acción departamental, las asociaciones entre entidades públicas y las empresas sociales de estado (E.S.P.) del orden departamental y municipal, con el fin de contribuir a la promoción del desarrollo físico, social y cultural del departamento del Huila”.

En el año 2004, se realizó reestructuración para modernizar el INFIHUILA mediante el decreto ordenanza número 1372 del 23 de noviembre de 2004, por el cual se expide el estatuto básico del instituto financiero para el desarrollo del Huila INFIHUILA, la Ordenanza No. 0051 del 2011, Por medio del cual se modificó el numeral 7 del artículo 6 del Decreto 1372 de 2004, y la Ordenanza 0051 del 2013 que modificó los artículos 4 y 6 del mismo Decreto, siendo actualizado por el Acuerdo No. 001 de 2019, Por medio del cual se modifica el Estatuto Orgánico del Instituto Financiero para el Desarrollo del Huila INFIHUILA “y el Acuerdo 003 de 2018, Por medio del cual se modifica y compila el Estatuto Orgánico del Instituto Financiero para el Desarrollo del Huila- INFIHUILA. Para el Año 2020 se compiló el Estatuto Básico del Instituto Financiero para el Desarrollo del Huila – INFIHUILA mediante el Acuerdo No. 05 del 17 noviembre de 2020.

Con relación a los aspectos contables y normativos del Instituto Financiero para el Desarrollo del Huila – INFIHUILA en el marco del proceso de reconocimiento, medición, preparación y revelación de los estados financieros, aplica lo dispuesto en el Marco Normativo para Entidades que No Cotizan en el Mercado de Valores y que No Captan ni Administran Ahorro del Público, el cual hace parte del régimen de Contabilidad Pública, según lo indicado en la Resolución 414 de 2014 modificada por la resolución 413 de 2023, conforme a los lineamientos establecidos por la Contaduría General de la Nación.

Asimismo, INFIHUILA se encuentra vigilado por la Contraloría del Departamento del Huila y la Contraloría General de la República, regulado en materia contable por la Contaduría General de la Nación, en cumplimiento del Régimen de Contabilidad Pública aplicable a entidades descentralizadas del orden territorial, desde el año 2014 tiene Revisor Fiscal como órgano de control.

A continuación, se detalla la estructura orgánica del Instituto Financiero para el

estableciendo metas de producto anuales orientadas al fortalecimiento financiero y a la satisfacción del cliente, de modo que la visión institucional se traduzca en acciones medibles y se consolide un modelo de gestión basado en desempeño y mejora continua.

Como resultado de este enfoque surgieron tres 3 líneas estratégicas, 33 objetivos estratégicos y metas de producto anual que garantizan la medición y el seguimiento de los avances; asegurando coherencia entre la planificación táctica y los objetivos institucionales.

El PEI de INFIHUILA establece la articulación de la estrategia misional con los propósitos contenidos en el Plan de Desarrollo Departamental “Por un Huila Grande” 2024 –2027, buscando garantizar que la prestación de servicios financieros y administración de recursos a través de los fondos especiales administrados por INFIHUILA, los cuales se consolidan como instrumentos estratégicos que permiten la dinamización de sectores productivos, el fortalecimiento financiero territorial y la promoción de equidad e innovación) contribuya al desarrollo integral y sostenible de la región.

En este marco, INFIHUILA incide en los pilares 1, 3, 4 y 5 del plan de desarrollo departamental, de la siguiente manera:

Pilar 1: Alianza para el Progreso Social

INFIHUILA incide mediante fondos que promueven inclusión financiera, educación técnica y apoyo a poblaciones vulnerables. Ejemplo: Fondo Mujer Rural, CREAM.

Pilar 3: Alianza para la Sostenibilidad

A través de créditos y fondos como FONDEAGRO y FONDATI, se financian proyectos con enfoque ambiental, modernización agrícola y cadenas de valor sostenibles.

Pilar 4: Alianza para el Buen Gobierno y Gobernanza Territorial

Los créditos de tesorería, cesión de derechos y la trazabilidad contable fortalecen la gestión pública, la transparencia y la eficiencia fiscal.

Pilar 5: Alianza para la Transformación Digital y la Innovación

INFIHUILA aporta a este pilar mediante el Fondo de Emprendimiento e Innovación, que apoya iniciativas con enfoque tecnológico e innovador, orientadas a la modernización productiva y la transformación digital en el departamento.

3.2. Estimaciones y supuestos

Para el cálculo del deterioro de la cartera se estableció en el Acuerdo No.011 del 13 de diciembre de 2022 el cual se encuentra incluido en el Manual SARC del InfiHuila, además tenemos en cuenta la circular 054 de la superintendencia financiera.

En cuanto a los litigios se le envió nota al abogado de la entidad para que nos informara el valor a provisionar.

Las pensiones se están aportando mensualmente a los fondos privados y públicos en los cuales están afiliados los funcionarios que labora en la entidad.

Los hechos económicos se encuentran documentados mediante soportes de origen interno y/o externo, que cumplen con los requisitos aplicables a cada caso y se adhieren a los comprobantes de contabilidad respectivos, haciendo posible su verificación.

3.3. Correcciones contables

Durante el año 2025 no se realizaron correcciones contables que afecte los estados financieros de la entidad

3.4. Riesgos asociados a los instrumentos financieros

Se define como el proceso de identificación, medición y administración de los riesgos que amenazan la organización, diseñando una serie de políticas, procedimientos, metodologías, mecanismos de control interno y herramientas de evaluación que permiten administrar eficazmente los riesgos, apoyado en una adecuada estructura funcional interna y en su infraestructura tecnológica.

Con el fin de aportar a la toma de decisiones y cuidar los recursos del Instituto, el INFIHUILA cuenta con un sistema integral de gestión de riesgos, el cual cuenta con diferentes sistemas de riesgos según su naturaleza. Cada sistema busca contar con las diferentes etapas de riesgos, desde su identificación, valoración, y hasta su gestión.

Durante lo transcurrido del 2025, se continuó con el fortalecimiento de cada uno de los sistemas de riesgos por medio de los elementos que se mencionan a continuación:

3.4.1 Sistema de Administración de Riesgo de Crédito (SARC): Este sistema permite gestionar oportunamente aquellos riesgos relacionados con la posibilidad de impago de la cartera. De este sistema se destaca:

3.4.3 Sistema de Administración de Riesgo de Liquidez (SARL): Este sistema busca alinear la gestión de activos y pasivos para poder contar con el nivel de recursos necesario para cumplir con las obligaciones en algún periodo de tiempo. De este sistema se destaca:

- **Indicador de Riesgo de Liquidez (IRL):** Con base en las mejores prácticas para las entidades del sector financiero, en el 2022 el INFIHUILA decidió empezar el cálculo mensual del IRL, aunque no sea de obligatorio cumplimiento.
- **Brechas de liquidez:** Estas se calculan de manera mensual con proyecciones a seis meses, doce meses y mayor a un año.
- **Reserva:** En forma anual se calcula la reserva requerida según los porcentajes establecidos en el modelo interno a través del acuerdo 002 de 2017, modificado por el Acuerdo 004 de 2021.

3.4.4 Sistema de Administración de Riesgo Operativo (SARO): A través del SARO se administran los riesgos operativos, es decir las posibles pérdidas que se pueden presentar por deficiencias, fallas o inadecuaciones, en el recurso humano, los procesos, la tecnología, la infraestructura o por la ocurrencia de acontecimientos externos. Esta definición incluye el riesgo legal y reputacional, asociados a tales factores. Con respecto a esto se resaltan los siguientes aspectos:

- **Seguimiento:** Se realizó el seguimiento y la actualización de los mapas de riesgos operativos de los procedimientos, contenidos en el mapa de procesos del Sistema de Gestión Institucional. Con cada líder de proceso se revisaron los riesgos, siguiendo las etapas de identificación, medición, control y monitoreo dando como resultado el perfil de riesgo inherente y residual del Instituto. Este seguimiento permite identificar los riesgos que se deben eliminar, ajustar y/o adicionar, así como los principales riesgos para los cuales se requiere implementar planes de acción. En general el Instituto tiene un nivel de riesgo residual consolidado bajo.
- **Controles:** En el marco de este seguimiento a los mapas de riesgos, se revisaron además los controles establecidos por los procesos para mitigar los riesgos, validando la eficacia de estos a través de los criterios establecidos en el manual de riesgos operativos para un adecuado diseño de controles.
- **Materialización de Riesgos:** Durante lo transcurrido del 2025 se registró un consolidado de 8 eventos de riesgos operativos materializados, generados en mayor proporción por fallas tecnológicas y errores en la ejecución en los procesos, seguidos de errores humanos. En términos generales, los eventos materializados presentaron un nivel de riesgo bajo para la operación del Instituto. Para cada uno de los eventos reportados se aplicaron las correcciones pertinentes y se establecieron acciones de tratamiento en caso de ser necesario, para prevenir su ocurrencia en el futuro. En la vigencia 2025 no se reportaron eventos de riesgo

- **Cumplimiento Normativo:** Se realizó el seguimiento del cumplimiento de las Circulares externas de Superfinanciera, el Modelo de Seguridad y Privacidad de MINTIC y Ley de Protección de Datos Personales.
- **Gestión de Riesgos:** Se mejoró la gestión de Riesgos de ciberseguridad, seguridad de la Información y protección de datos personales.
- **Centro de Operaciones de Seguridad (SOC):** Realiza el monitoreo (24x7) de la plataforma tecnológica, los sistemas de información críticos y la marca INFIHUILA, alertando posibles amenazas e incidentes de seguridad.
- **Sensibilización:** se realizó charlas de sensibilización dirigida a los funcionarios y contratistas, en la que se trataron los temas relacionados con la política de seguridad de la

NOTAS 4. RESUMEN DE POLITICAS CONTABLES

- **Efectivo y equivalente al efectivo:** comprende la caja como los depósitos **bancarios** a la vista están sujetos a un riesgo poco significativos de cambio de su valor. Para tales efectos, se consideran a corto plazo si tienen un vencimiento dentro de tres meses después de la fecha de corte, Infihuila medirá el efectivo al costo de la transacción.
- **Efectivo de uso restringido:** Son el efectivo y los equivalentes de efectivo que tienen ciertas limitaciones para su disponibilidad, las cuales normalmente son de tipo contractual, el Infihuila no posee dinero embargado.

Cuentas por cobrar: Corresponde al monto que deben los clientes de la entidad por préstamos de tesorería fomento y descuento de actas. La entidad posee cuentas por cobrar a corto y a largo plazo, a corto plazo corresponde los préstamos a un año y a largo plazo los préstamos a más de un año. Mediante Acuerdo No. 011 del 13 de diciembre del año 2022 el Consejo Directivo aprobó la modificación de la Política de constitución de Provisiones, suspensión de la causación de intereses y perdida esperada, con el propósito de mantener un cubrimiento a la estructura financiera el Infihuila ante cambios adversos en la calidad crediticia de los deudores, se constituirá mensualmente dos tipos de provisión de cartera:

La provisión general se constituye mensualmente sobre el uno por ciento (1%) del total de la cartera de créditos, y las provisiones específicas de acuerdo con la categoría de la cartera:

Categoría A: 0%

Categoría B: 1 %

Categoría C: 20%

- **Costos y Gastos:** Los costos hacen referencia al conjunto de erogaciones en que se incurre para producir un servicio, los gastos se registran de acuerdo con la relación de causalidad con los ingresos del periodo que los originaron

NOTA 5 EFECTIVO Y EQUIVALENTES AL EFECTIVO

Composición

Al realizar el comparativo del efectivo a septiembre 30 de 2025 y 2024, se observa un saldo de \$30.358 millones con un aumento del 10.16% frente al de 2024.

Anexo N 5

CUENTA CONTABLE	DESCRIPCION CUENTA CONTABLE	2025-09	2024-09	VARIACION	VAR. RELATIVA
1	ACTIVO	114.474.677.663,63	114.378.535.722,07	96.141.941,56	0,0841%
11	EFECTIVO Y EQUIVALENTES AL EFEC	33.446.349.808,10	30.358.896.216,94	3.087.453.591,16	10,1698%
1105	CAJA	3.500.000,00	2.800.000,00	700.000,00	25,0000%
1110	DEPOSITOS EN INSTITUCIONES FINAN	33.442.849.808,10	28.673.003.873,94	4.769.845.934,16	16,6353%
1132	EFECTIVO DE USO RESTRINGIDO	0,00	1.683.092.343,00	-1.683.092.343,00	-100,0000%

5.1. Depósitos en instituciones financieras.

Los depósitos en instituciones financieras aumentaron en un 16.63% en comparación con el año 2024, esto debido a la ejecución de los recursos recibidos por la entidad para administrar convenios del departamento, las cuentas de ahorro aumentaron en un 103.70% como consecuencia del desarrollo de su objeto social.

Anexo N 5

CUENTA CONTABLE	DESCRIPCION CUENTA CONTABLE	2025-09	2024-09	VARIACION	VAR. RELATIVA
1	ACTIVO	114.474.677.663,63	114.378.535.722,07	96.141.941,56	0,0841%
11	EFECTIVO Y EQUIVALENTES AL EFEC	33.446.349.808,10	30.358.896.216,94	3.087.453.591,16	10,1698%
1105	CAJA	3.500.000,00	2.800.000,00	700.000,00	25,0000%
110502	CAJA MENOR	3.500.000,00	2.800.000,00	700.000,00	25,0000%
1110	DEPOSITOS EN INSTITUCIONES FINAN	33.442.849.808,10	28.673.003.873,94	4.769.845.934,16	16,6353%
111005	CUENTA CORRIENTE	519.292,00	134.210.813,00	-133.691.521,00	-99,6131%
11100501	RECURSOS PROPIOS	519.292,00	0,00	519.292,00	0,0000%
11100509	BCO BOGOTA 792074999	0,00	134.210.813,00	-134.210.813,00	-100,0000%
111006	CUENTAS DE AHORROS	33.442.330.516,10	16.416.810.427,91	17.025.520.088,19	103,7078%
11100601	RECURSOS PROPIOS	11.823.441.671,66	0,00	11.823.441.671,66	0,0000%
11100603	RECURSOS DE FONDOS ESPECIALES	21.618.888.844,44	0,00	21.618.888.844,44	0,0000%
11100604	BANCO AGRARIO DE COLOMBIA-3905-	0,00	391,20	-391,20	-100,0000%
11100606	DAVIVIENDA 077700029604	0,00	3.095.673.556,90	-3.095.673.556,90	-100,0000%
11100609	COLPATRIA RENTA PREMIUM PYME-7-	0,00	2.592.316.326,17	-2.592.316.326,17	-100,0000%
11100613	BBVA 85300095-8 AHORRODIARIO	0,00	697.518,00	-697.518,00	-100,0000%
11100616	BANCOLOMBIA-07684383951	0,00	500.199.136,77	-500.199.136,77	-100,0000%
11100619	BANCO POPULAR 220390252708	0,00	9.735.812.153,89	-9.735.812.153,89	-100,0000%
11100621	COLPATRIA 7452028955 FONDO PAR	0,00	492.111.344,98	-492.111.344,98	-100,0000%
111090	OTROS DEPOSITOS	0,00	12.121.982.633,03	-12.121.982.633,03	-100,0000%
11109001	B AGRARIO COLOMBIA-3905-300198-1	0,00	137.417.284,97	-137.417.284,97	-100,0000%
11109003	COLPATRIA 7452110827 - CONVENIO F	0,00	848.121.751,36	-848.121.751,36	-100,0000%
11109009	BCO AGRARIO CTA AHOR 4-390-50-213	0,00	390.736.534,00	-390.736.534,00	-100,0000%
11109012	BANCO POPULAR RENTAHORRO 2203	0,00	1.833.335.509,46	-1.833.335.509,46	-100,0000%
11109013	BANCO COLPATRIA 7452020943	0,00	4.532.450.202,24	-4.532.450.202,24	-100,0000%
11109014	BCO AGRARIO AHORROS 4391600168*	0,00	345.841.587,00	-345.841.587,00	-100,0000%
11109015	BCO AGRARIO AHORROS 4391600168*	0,00	2.423.684.853,00	-2.423.684.853,00	-100,0000%
11109016	BCO AGRARIO AHORROS 4391600167*	0,00	1.610.394.911,00	-1.610.394.911,00	-100,0000%

INFIHUILA que cursa en el tribunal Administrativo del Huila con Radicación 41001233300020240017500.

HP FINANCIAL SERVICES COLOMBIA deberá transferir a título de venta a favor de INFIHUILA los bienes y equipos que fueron materia de contrato marco de arrendamiento operativo de (leasing operativo) denominado COL000229.

También se afectó la cuenta 27 Provisiones para demandas y litigios en \$665 millones y se reclasificó 700 millones a la cuenta 1909 Depósitos judiciales porque ya estaban emitidos los títulos de embargo.

5.3. Equivalente al efectivo

El Infihuila no posee equivalente a efectivo.

5.4. Saldos en moneda extranjera

La entidad no ha realizado transacciones en moneda extranjera durante el año 2025.

NOTA 6. INVERSIONES E INSTRUMENTOS DERIVADOS

El Infihuila posee inversiones e instrumentos derivados y disminuyeron en un 98.70% al comparar 2025 con el año 2024 debido al retiro de recursos en la fiducia del banco Bogotá.

Anexo N 6

CUENTA CONTABLE	DESCRIPCION CUENTA CONTABLE	2025-09	2024-09	VARIACION	VAR. RELATIVA
*12	INVERSIONES E INSTRUMENTOS DER	33.323.402.466.11	27.871.534.936.04	5.451.867.530.07	19.5607%
*1221	INVERSIONES DE ADMINISTRACION DI	64.476.418.33	4.997.906.492.00	-4.933.430.073.67	-98.7099%
*122116	FONDOS DE INVERSION COLECTIVA	64.476.418.33	4.997.906.492.00	-4.933.430.073.67	-98.7099%
*12211601	RECURSOS PROPIOS	64.476.418.33	4.997.906.492.00	-4.933.430.073.67	-98.7099%
*1222	INVERSIONES DE ADMINISTRACIÓN DI	7.422.329.316.90	4.422.329.940.90	2.999.999.376.00	67.8375%
*122205	INSTRUMENTOS DE PATRIMONIO - SO	7.422.329.316.90	4.422.329.940.90	2.999.999.376.00	67.8375%
*12220501	ELECTROHUILA SA	4.422.329.940.90	4.422.329.940.90	0.00	0.0000%
*12220502	EMPRESA FOSFATOS DEL HUILA S.A.	2.999.999.376.00	0.00	2.999.999.376.00	0.0000%
*1223	INVERSIONES DE ADMINISTRACION DI	15.111.376.874.88	7.789.126.647.14	7.322.250.227.74	94.0060%
*122302	CERTIFICADO DE DEPOSITO A TERMIN	15.111.376.874.88	7.789.126.647.14	7.322.250.227.74	94.0060%
*12230201	RECURSOS PROPIOS	10.076.882.874.88	0.00	10.076.882.874.88	0.0000%
*12230203	RECURSOS DE FONDOS ESPECIALES	5.034.494.000.00	0.00	5.034.494.000.00	0.0000%
*12230242	COT COLPATRIA	0.00	7.789.126.647.14	-7.789.126.647.14	-100.0000%
*1224	INVERSIONES DE ADMINISTRACION DE	3.002.955.300.00	2.939.907.300.00	63.048.000.00	2.1446%
*122413	ACCIONES ORDINARIAS	2.992.206.300.00	2.929.158.300.00	63.048.000.00	2.1524%
*12241301	TERMINAL DE TRANSPORTE DE LA PL	150.000.000.00	150.000.000.00	0.00	0.0000%
*12241302	TERMINAL DE TRANSPORTE DE GARZ	213.750.000.00	213.750.000.00	0.00	0.0000%
*12241303	CEAGRODEX DEL HUILA SA	98.919.000.00	98.919.000.00	0.00	0.0000%
*12241304	FOSFATOS DEL HUILA SA	162.720.000.00	99.672.000.00	63.048.000.00	63.2555%
*12241305	FONDO GANADERO DEL HUILA SA	151.648.300.00	151.648.300.00	0.00	0.0000%
*12241306	ELECTROHUILA SA EPS	2.215.169.000.00	2.215.169.000.00	0.00	0.0000%
*122415	CUOTAS O PARTES DE INTERÉS SOCI	10.749.000.00	10.749.000.00	0.00	0.0000%
*12241501	INTURHUILA	10.749.000.00	10.749.000.00	0.00	0.0000%
*1230	INVERSIONES EN ASOCIADAS CONTA	7.722.264.556.00	7.722.264.556.00	0.00	0.0000%
*123004	SOCIEDADES DE ECONOMIA MIXTA	7.722.264.556.00	7.722.264.556.00	0.00	0.0000%

CUENTA CONTABLE	DESCRIPCION CUENTA CONTABLE	2025-09	2024-09	VARIACION	VAR. RELATIVA
*1224	INVERSIONES DE ADMINISTRACION DE	3,002,955,300.00	2,939,907,300.00	63,048,000.00	2.1446%
*122413	ACCIONES ORDINARIAS	2,992,206,300.00	2,929,158,300.00	63,048,000.00	2.1524%
*12241301	TERMINAL DE TRANSPORTE DE LA PL	150,000,000.00	150,000,000.00	0.00	0.0000%
*12241302	TERMINAL DE TRANSPORTE DE GARZ	213,750,000.00	213,750,000.00	0.00	0.0000%
*12241303	CEAGRODEX DEL HUILA SA	98,919,000.00	98,919,000.00	0.00	0.0000%
*12241304	FOSFATOS DEL HUILA SA	162,720,000.00	99,672,000.00	63,048,000.00	63.2555%
*12241305	FONDO GANADERO DEL HUILA SA	151,648,300.00	151,648,300.00	0.00	0.0000%
*12241306	ELECTROHUILA SA EPS	2,215,169,000.00	2,215,169,000.00	0.00	0.0000%

Las inversiones en asociadas contabilizadas por el método de participación patrimonial no presentaron variación al comparar el año 2025 y 2024.

CUENTA CONTABLE	DESCRIPCION CUENTA CONTABLE	2025-09	2024-09	VARIACION	VAR. RELATIVA
*1230	INVERSIONES EN ASOCIADAS CONTA	7,722,264,556.00	7,722,264,556.00	0.00	0.0000%
*123004	SOCIEDADES DE ECONOMIA MIXTA	7,722,264,556.00	7,722,264,556.00	0.00	0.0000%

Todas las inversiones que posee el Infihuila no se encuentran embargadas, los títulos están en la caja fuerte de la entidad la cual está custodiada por tesorería, se lleva un control mensual con la asistencia a las juntas directiva y asambleas generales que realiza cada una.

6.2. Inversiones en controladas, asociadas y negocios conjuntos

La entidad no ha realizado inversiones en entidades controladas en el año 2025.

6.3. Instrumentos derivados y coberturas

El Infihuila no ha invertido en instrumentos derivados y cobertura durante el año.

NOTAS 7. CUENTAS POR COBRAR

Composición

Las cuentas por cobrar presentaron un aumento de 57.46% en la comparación del año 2025 con el año 2024 debido a la causación de los dividendos.

Anexo N 7

CUENTA CONTABLE	DESCRIPCION CUENTA CONTABLE	2025-09	2024-09	VARIACION	VAR. RELATIVA
*1384	OTRAS CUENTAS POR COBRAR	1,080,397,993.34	686,130,893.43	394,267,099.91	57.4624%
*138414	DIVIDENDOS Y PARTICIPACIONES POR	709,212,959.00	278,993,545.00	430,219,414.00	154.2041%
*138426	OTROS INTERESES POR COBRAR	364,574.00	859,874.00	-495,300.00	-57.6015%
*13842601	CONV INTERAD No. 1243 DE 2018, SUS	364,574.00	859,874.00	-495,300.00	-57.6015%
*138490	OTRAS CUENTAS POR COBRAR	370,820,460.34	406,277,474.43	-35,457,014.09	-8.7273%

7.1. Impuestos retención en la fuente y anticipos de impuestos

La entidad por su naturaleza jurídica no tenía impuestos por cobrar en el año 2025.

El InfHuila no ha realizado transacciones de derechos de recompra durante el año.

8.4. Préstamos por cobrar de difícil recaudo

La cartera de la entidad es muy sana debido que presta a municipios y entidades públicas las cuales están regulados por normatividad para evitar mora en el pago de estos préstamos, a la cartera se le hace seguimiento diariamente para evitar el aumento del indicador de morosidad de los préstamos.

El índice de morosidad de la cartera está en el 0.30% al mes de septiembre de 2.025.

8.5. Préstamos por cobrar de difícil recaudo.

La entidad durante el año no posee préstamos por cobrar de difícil recaudo.

NOTA 9. INVENTARIOS

Composición.

El InfHuila no posee bienes para la venta.

9.1. Bienes y servicios

La entidad no posee inventarios por bienes y servicios para la venta en el año 2025. Anexo N 9

NOTA 10. PROPIEDADES, PLANTA Y EQUIPO

Composición.

Representa el valor de las propiedades, planta y equipo que posee la entidad

Al comparar el año 2025 con el año 2024 presenta una disminución de 3.12% como consecuencia de la depreciación aplicada a la propiedad planta y equipo.

Anexo N 10

CUENTA CONTABLE	DESCRIPCION CUENTA CONTABLE	2025-09	2024-09	VARIACION	VAR. RELATIVA
*16	PROPIEDADES, PLANTA Y EQUIPO	2.047.025.048,12	2.113.023.997,40	-65.998.949,28	-3,1234%
*1635	BIENES MUEBLES EN BODEGA	11.084.868,50	31.136.420,50	-20.051.552,00	-64,3990%
*1640	EDIFICACIONES	2.195.884.189,00	2.195.884.189,00	0,00	0,0000%
*1665	MUEBLES ENSERES Y EQUIPO DE OF	207.172.084,00	195.006.043,00	12.166.041,00	6,2388%
*1670	EQUIPOS DE COMUNICACION Y COMF	289.185.674,00	268.506.626,00	20.679.048,00	7,7015%
*1685	DEPRECIACION ACUM. PROPIEDAD PI	656.301.767,38	577.509.281,10	78.792.486,28	13,6435%

10.1. Detalle saldos y movimientos de propiedades, planta y equipo

Anexo N 10

10.5. Revelaciones adicionales

Los bienes de la entidad en la cual desarrolla su objeto social están ubicados en la calle 10 No.5-05 piso 3 y 4 de Neiva- Huila.

NOTA 11. BIENES DE USO PUBLICO E HISTORICOS Y CULTURALES

El Infihuila no tiene bienes de uso público e históricos y culturales durante el año 2025.

11.1. Bienes de uso público (BUP)

La entidad no posee bienes de uso público en el año 2025.

Anexo N 11

11.2. Bienes históricos y culturales (BHC)

El Infihuila no ha adquirido bienes históricos y culturales en el transcurso del año 2025

Revelaciones adicionales

La entidad no tiene revelaciones adicionales porque se han registrado en las notas del año 2025.

NOTA 12. RECURSOS NATURALES NO RENOVABLES

La entidad no ha adquirido recursos naturales no renovables en el año 2025.

Generalidades

Como la entidad no posee recursos naturales no renovables por este motivo no hay generalidades.

12.1. Detalle de saldos y movimientos

La entidad no tiene saldos y movimientos por recursos naturales no renovables porque no ha realizado operaciones por recursos naturales no renovables durante el año 2025.

13.2 Revelaciones adicionales

Durante el año 2025 Fosfatos del Huila nos envió el título por el anticipo por la compra de acciones.

NOTA 14. ACTIVOS INTANGIBLES

Composición

Los activos intangibles representan el valor de las licencias y software que posee la entidad para el desarrollo de su objeto social, al 30 de septiembre de 2025 presentaron una disminución del 92.27 como consecuencia de la amortización de estos activos.

Anexo N 14

CUENTA CONTABLE	DESCRIPCION CUENTA CONTABLE	2025-09	2024-09	VARIACION	VAR. RELATIVA
1970	ACTIVOS INTANGIBLES	648.379.892,27	337.222.054,54	311.157.837,73	92,2709%
197005	DERECHOS	4.646.231,00	4.646.231,00	0,00	0,0000%
197007	LICENCIAS	176.695.823,54	176.695.823,54	0,00	0,0000%
197008	SOFTWARES	427.511.206,72	155.880.000,00	271.631.206,72	174,2566%
197090	OTROS INTANGIBLES	39.526.631,01	0,00	39.526.631,01	0,0000%

14.1 Detalle saldos y movimientos

Detalle de los saldos y movimientos

INFIHUILA					
REPORTE SALDOS MOVIMIENTOS POR CUENTA - NIIF					
FECHA IMPRESION: 16-OCT-25					
RANGO DE CUENTAS : 19 Y 1999620107					
RANGO DE FECHAS : 01-ENE-25 Y 30-SEP-25					
INCLUYE CIERRE : N					
CUENTA CONTABLE	DESCRIPCION	SALDO INICIAL	DEBITOS	CREDITOS	SALDO FINAL
19	OTROS ACTIVOS***	8.658.867,370,37	492.095,086,23	4.096,383,896,17	5.054,378,470,43
19.05	BIENES Y SERVICIOS PAGADOS POR ANTICIPA	52.498,401,91	39.403,002,00	57.040,875,00	34.860,728,91
19.05.90	OTROS BIENES Y SERVICIOS PAGADOS POR A	52.498,401,91	39.403,002,00	57.040,875,00	34.860,728,91
19.06	AVANCES Y ANTICIPOS ENTREGADOS***	3.970,271,375,00	91.159,092,50	3.029,246,123,50	1.032,184,344,00
19.06.03	AVANCES PARA VIATICOS Y GASTOS DE VIAJ	0,00	29.246,747,50	29.246,747,50	0,00
19.06.90	OTROS AVANCES Y ANTICIPOS	3.970,271,375,00	61.912,345,00	2.999,999,376,00	1.032,184,344,00
19.09	DEPOSITOS ENTREGADOS EN GARANTIA***	700,000,000,00	0,00	700,000,000,00	0,00
19.09.03	DEPOSITOS JUDICIALES	700,000,000,00	0,00	700,000,000,00	0,00
19.51	PROPIEDADES DE INVERSION***	3.876,854,175,00	0,00	0,00	3.876,854,175,00
19.51.01	TERRENOS***	3.611,760,800,00	0,00	0,00	3.611,760,800,00
19.51.01.01	LOTE 1 CAMBULOS	1.226,250,000,00	0,00	0,00	1.226,250,000,00
19.51.01.02	LOTE 2 CAMBULOS	998,244,000,00	0,00	0,00	998,244,000,00
19.51.01.03	LOTE LAS CEBAS	392,716,800,00	0,00	0,00	392,716,800,00
19.51.01.05	LOTE LAS MERCEDES	723,996,000,00	0,00	0,00	723,996,000,00
19.51.01.06	LOTE EL TRIANGULO	270,554,000,00	0,00	0,00	270,554,000,00
19.51.02	EDIFICACIONES***	265,093,375,00	0,00	0,00	265,093,375,00
19.51.02.01	CONASA	265,093,375,00	0,00	0,00	265,093,375,00
19.52	DEPRECIACION ACUMULADA DE PROPIEDADES	53,018,674,88	0,00	3,976,400,61	56,995,075,49
19.52.01	EDIFICACIONES***	53,018,674,88	0,00	3,976,400,61	56,995,075,49
19.52.01.02	CONASA	53,018,674,88	0,00	3,976,400,61	56,995,075,49
19.70	ACTIVOS INTANGIBLES***	337,222,054,54	361,532,991,73	50,375,154,00	648,379,892,27
19.70.05	DERECHOS	4,646,231,00	0,00	0,00	4,646,231,00
19.70.07	LICENCIAS***	176,695,823,54	50,375,154,00	50,375,154,00	176,695,823,54
19.70.07.01	LICENCIAS OFFICE 365	19,456,000,00	16,784,000,00	16,784,000,00	19,456,000,00
19.70.07.02	LICENCIAS ANTIVIRUS	0,00	22,269,400,00	22,269,400,00	0,00
19.70.07.03	LICENCIAS ORACLE	157,239,823,54	11,321,754,00	11,321,754,00	157,239,823,54
19.70.08	SOFTWARES***	155,880,000,00	271,631,206,72	0,00	427,511,206,72
19.70.08.01	INFIHUILA	130,000,000,00	0,00	0,00	130,000,000,00
19.70.08.05	OCHO MODULOS Y LICENCIAS	25,880,000,00	271,631,206,72	0,00	297,511,206,72
19.70.90	OTROS INTANGIBLES***	0,00	39,526,631,01	0,00	39,526,631,01
19.70.90.02	SEGUROS	0,00	39,526,631,01	0,00	39,526,631,01
19.75	AMORTIZACION ACUMULADA DE ACTIVOS INT.	225,159,981,20	0,00	255,745,633,08	480,905,594,28
19.75.05	DERECHOS***	4,646,231,00	0,00	0,00	4,646,231,00
19.75.05.01	LINEAS TELEFONICAS	4,646,231,00	0,00	0,00	4,646,231,00
19.75.07	LICENCIAS***	176,695,823,54	0,00	0,00	176,695,823,54
19.75.07.01	LICENCIAS SOFTWARE	119,338,996,64	0,00	0,00	119,338,996,64
19.75.07.03	LICENCIAS ORACLE	57,356,826,90	0,00	0,00	57,356,826,90
19.75.08	SOFTWARE***	43,817,906,66	0,00	242,570,089,38	286,387,996,04
19.75.08.04	ANTIVIRUS	0,00	0,00	2,856,168,83	2,856,168,83
19.75.08.05	OCHO MODULOS Y LICENCIAS	43,817,906,66	0,00	239,713,920,55	283,531,827,21
19.75.90	OTROS INTANGIBLES***	0,00	0,00	13,175,543,68	13,175,543,68
19.75.90.02	SEGUROS	0,00	0,00	13,175,543,68	13,175,543,68

La entidad no posee desglose de activos para liquididad a septiembre de 2025.

16.3. Desglose – Activos para trasladar (solo entidades en liquidación)

Al estar la entidad funcionamiento no tiene activos para trasladar a septiembre de 2025.

NOTA 17. ARRENDAMIENTOS

17.1. Arrendamientos financieros

La entidad ha realizado transacciones por arrendamientos financieros a septiembre de 2025.

17.1.1. Arrendador

17.1.1.1. Por la entidad no haber realizado estas operaciones de arrendamientos financieros no presenta generales a septiembre de 2025

El InfiHuila no tiene arrendador por no realizar transacciones por arrendamientos financieros durante el año 2025.

17.1.1.2. Seguimiento de préstamos por cobrar.

Como consecuencia de no tener arrendamientos no tenemos estos préstamos por cobrar en el año 2025.

17.1.2. Arrendatario

17.1.2.1 Al no realizar arrendamientos financieros no se han establecido generales para los arrendatarios.

Como durante el año 2025 no hemos realizado transacciones por arrendamiento financiero no tenemos arrendatarios.

17.1.2.2. Seguimiento de préstamos por pagar.

No se ha realizado seguimiento a los préstamos por pagar porque la entidad no tiene arrendamientos financieros durante el año 2025.

17.2. Arrendatarios operativos

La entidad no tiene arrendatarios operativos.

20.1.2. Financiamiento interno de largo plazo.

20.1.3 Financiamiento externo de corto plazo.

La entidad no ha recibido financiación externa a corto plazo en el año 2025.

20.1.4 Financiamiento externo de largo plazo.

El InfiHuila no ha realizado operaciones de financiación externa a largo plazo durante el año 2025.

20.1.5. Financiamiento banca central

La entidad no ha adquirido financiación de la banca central en 2025.

20.2. Revelaciones de baja en cuentas deferentes a pago de la deuda.

20.2.1 Financiamiento interno de corto plazo

A septiembre de 2025 La entidad no ha recibido financiación interna a corto plazo.

20.2.2. Financiamiento interno de largo plazo

El InfiHuila no ha recibido financiación interna a largo plazo en el año 2025.

20.2.3. Financiamiento externo de corto plazo

La entidad no ha realizado operaciones de financiamiento externa a corto plazo en el año 2025.

20.2.4. Financiamiento externo de largo plazo

A septiembre de 2025 La entidad no ha recibido financiación externa a largo plazo.

20.2.5. Financiamiento banca central

El InfiHuila no ha recibido financiamiento de la banca central en 2025.

21.1.2. Subvenciones por pagar

La entidad ha realizado transacciones por subvenciones por pagar en el año 2025.

21.2 Revelaciones de baja en cuentas diferentes al pago de la deuda.

La entidad no ha realizado baja en cuentas diferentes al pago de la deuda durante el año.

NOTA 22. BENEFICIOS A LOS EMPLEADOS

Composición

Anexo N 22

Representa el valor de las prestaciones sociales a los empleados de la entidad.

CUENTA CONTABLE	DESCRIPCION CUENTA CONTABLE	2025-09	2024-09	VARIACION	VAR. RELATIVA
25	BENEFICIOS A LOS EMPLEADOS	939.383.624 00	795.416.419 00	143.967.205 00	18 0996%
2511	BENEFICIOS A LOS EMPLEADOS A CC	735.570.437 00	646.910.112 00	88.660.325 00	13 7052%
2512	BENEFICIOS A LOS EMPLEADOS A LA	203.813.187 00	148.506.307 00	55.306.880 00	37 2421%

Los beneficios a empleados aumentaron en un 18% al comparar el año 2025 con el año 2024 como consecuencia del incremento salariales durante el año 2025.

22.1. Beneficios a los empleados a corto plazo

Los beneficios a empleados disminuyeron en un 11.96% al comparar el año 2025 con el año 2024 por el reajuste salarial en las prestaciones sociales y aportes a 30 de septiembre.

CUENTA CONTABLE	DESCRIPCION CUENTA CONTABLE	2025-09	2024-09	VARIACION	VAR. RELATIVA
25	BENEFICIOS A LOS EMPLEADOS	928.156.560 00	795.416.419 00	132.740.141 00	16 6881%
2511	BENEFICIOS A LOS EMPLEADOS A CC	724.343.373 00	646.910.112 00	77.433.261 00	11 9697%
251102	CESANTIAS	201.167.742 00	192.002.503 00	9.165.239 00	4 7735%
251103	INTERESES SOBRE LA CESANTIAS	12.216.864 00	10.025.797 00	2.191.067 00	21 8543%
251104	VACACIONES	159.094.314 00	138.730.829 00	20.363.485 00	14 6784%
251105	PRIMA DE VACACIONES	132.028.594 00	118.861.483 00	13.167.111 00	11 0777%
251106	PRIMA DE SERVICIOS	25.991.709 00	29.252.162 00	-3.260.453 00	-11 1460%
251107	PRIMA DE NAVIDAD	141.819.927 00	119.806.913 00	22.013.014 00	18 3737%
251109	BONIFICACIONES	52.024.223 00	38.230.425 00	13.793.798 00	36 0807%

Detalle de los movimientos

ejecución. Que las partes en aras de llegar a un arreglo amigable que ponga fin al proceso ejecutivo y con el fin de evitar perjuicios al demandante y demandado, decidieron de común acuerdo y previa aprobación del comité de Defensa Judicial y de Conciliación del InfHuila, conciliar el valor de la obligación, en compañía de sus abogados, suscribieron contrato de transacción de fecha 2 de octubre de 2024 y Resolución No.193 del 19 de octubre de 2.024.

Anexo N 23

CUENTA CONTABLE	DESCRIPCION CUENTA CONTABLE	2025-09	2024-09	VARIACION	VAR. RELATIVA
27	PROVISIONES	444,175,316.99	1,128,240,170.30	-684,064,853.31	-60.6311%
2701	LITIGIOS Y DEMANDAS	444,175,316.99	1,128,240,170.30	-684,064,853.31	-60.6311%

23.1. Litigios y demandas

Para los litigios y demandas se hace un seguimiento mensual presentando informes a la gerencia sobre el estado de cada proceso por parte de la oficina jurídica del InfHuila.

CUENTA CONTABLE	DESCRIPCION CUENTA CONTABLE	2025-09	2024-09	VARIACION	VAR. RELATIVA
27	PROVISIONES	444,175,316.99	1,128,240,170.30	-684,064,853.31	-60.6311%
2701	LITIGIOS Y DEMANDAS	444,175,316.99	1,128,240,170.30	-684,064,853.31	-60.6311%
270103	ADMINISTRATIVAS	444,175,316.99	1,128,240,170.30	-684,064,853.31	-60.6311%

23.2. Garantías

La entidad maneja una cuenta de ahorros en Colpatria de conformidad con el Acuerdo 006 del 29 de diciembre de 2023 denominado Fondo de contingencias y ahorro sostenibilidad financiera para garantizar el pago de los litigios y demandas.

23.3. Provisiones derivadas.

La entidad ha realizado provisiones derivadas a septiembre de 2025.

NOTA 24. OTROS PASIVOS

Composición

Los otros pasivos representan el valor de los recursos recibidos en administración que tiene la entidad por los convenios firmados con entidades como el Departamento del Huila y otras.

Durante el año 2025 presentó una disminución del 10.74% al compararlo con el año 2024 debido a la ejecución de los recursos que se encuentran en administración.

Representa el valor de los créditos dados de baja para llevarle un control detallado a cada uno de ellos.

Durante el año 2025 no presentaron variación al compararlo con el año 2024.

ANEXO N 26

CUENTA CONTABLE	DESCRIPCION CUENTA CONTABLE	2025-09	2024-09	VARIACION	VAR. RELATIVA
81	ACTIVOS CONTINGENTES	500.945.818.00	500.945.818.00	0.00	0.0000%
83	DEUDORAS DE CONTROL	459.207.041.00	680.259.742.00	-221.052.701.00	-32.4953%
89	DEUDORAS POR CONTRA (CR)	960.152.859.00	1.181.205.560.00	-221.052.701.00	-18.7142%

Detalle de los movimientos

CUENTA CONTABLE	DESCRIPCION CUENTA CONTABLE	2025-09	2024-09	VARIACION	VAR. RELATIVA
81	ACTIVOS CONTINGENTES	500.945.818.00	500.945.818.00	0.00	0.0000%
8190	OTROS DERECHOS CONTINGENTES	500.945.818.00	500.945.818.00	0.00	0.0000%
819090	OTROS DERECHOS CONTINGENTES	500.945.818.00	500.945.818.00	0.00	0.0000%
83	DEUDORAS DE CONTROL	459.207.041.00	680.259.742.00	-221.052.701.00	-32.4953%
8301	BIENES Y DERECHOS ENTREGADOS I	328.938.941.00	549.991.642.00	-221.052.701.00	-40.1920%
830102	DERECHOS	328.938.941.00	549.991.642.00	-221.052.701.00	-40.1920%
8312	DOCUMENTOS ENTREGADOS PARA S	40.000.000.00	40.000.000.00	0.00	0.0000%
831201	PAGARES	40.000.000.00	40.000.000.00	0.00	0.0000%
8315	BIENES Y DERECHOS RETIRADOS	90.268.100.00	90.268.100.00	0.00	0.0000%
831534	INVERSIONES	90.268.100.00	90.268.100.00	0.00	0.0000%
89	DEUDORAS POR CONTRA (CR)	960.152.859.00	1.181.205.560.00	-221.052.701.00	-18.7142%
8905	DERECHOS CONTINGENTES POR CON	406.427.259.00	500.945.818.00	-94.518.559.00	-18.8680%
890590	OTROS DERECHOS CONTINGENTES	406.427.259.00	500.945.818.00	-94.518.559.00	-18.8680%
8915	DEUDORAS DE CONTROL POR CONTR	553.725.600.00	680.259.742.00	-126.534.142.00	-18.6009%
891504	DOCUMENTOS ENTREGADOS PARA S	40.000.000.00	40.000.000.00	0.00	0.0000%
891506	ACTIVOS RETIRADOS	90.268.100.00	90.268.100.00	0.00	0.0000%
891525	BIENES Y DERECHOS ENTREGADOS I	423.457.500.00	549.991.642.00	-126.534.142.00	-23.0066%

26.2 Cuentas de orden acreedoras

La entidad no tiene cuentas de orden acreedoras a septiembre de 2025.

NOTA 27 PATRIMONIO

Composición

Representa el valor del patrimonio al 30 de septiembre de 2025 el cual varió al comparar el año 2025 con el año 2024.

ANEXO N 26

CUENTA CONTABLE	DESCRIPCION CUENTA CONTABLE	2025-09	2024-09	VARIACION	VAR. RELATIVA
3	PATRIMONIO	82.788.902.814.71	78.682.912.963.36	4.105.989.851.35	5.2184%
32	PATRIMONIO INSTITUCIONAL	82.788.902.814.71	78.682.912.963.36	4.105.989.851.35	5.2184%
3208	CAPITAL FISCAL	75.076.559.481.82	68.652.627.874.82	6.423.931.607.00	9.3572%
320801	CAPITAL FISCAL	75.076.559.481.82	68.652.627.874.82	6.423.931.607.00	9.3572%
3215	RESERVAS	4.087.975.791.89	3.940.387.344.54	147.588.447.35	3.7455%
321505	FONDOS PATRIMONIALES	4.087.975.791.89	3.940.387.344.54	147.588.447.35	3.7455%
3220	DIVIDENDOS Y PARTICIPACIONES DE	1.835.000.00	1.835.000.00	0.00	0.0000%
322001	DIVIDENDOS DECRETADOS EN ACCIO	1.835.000.00	1.835.000.00	0.00	0.0000%
3225	RESULTADO DE EJERCICIOS ANTERIO	0.00	2.465.530.203.00	-2.465.530.203.00	-100.0000%
322501	UTILIDAD ACUMULADA	0.00	2.465.530.203.00	-2.465.530.203.00	-100.0000%
3275	GAN PERD POR LA APLI DEL METODO	3.622.532.541.00	3.622.532.541.00	0.00	0.0000%
327502	INVERSIONES EN SOCIEDADES DE E	3.622.532.541.00	3.622.532.541.00	0.00	0.0000%

NOTA 28 INGRESOS

Composición

Representa el valor de los ingresos recibidos por intereses por los préstamos de fomento, tesorería y cesión de derechos económicos.

Además, por los rendimientos financieros recibidos de las diferentes instituciones financieras en la cual la entidad tiene su dinero.

También por los dividendos que recibe la entidad por las inversiones que posee y por la administración de los diferentes convenios que tiene con el Departamento del Huila.

28.1 Ingresos de transacciones sin contraprestación

La entidad no ha realizado operaciones y no ha recibido ingresos sin contraprestación a septiembre de 2025.

28.1.1 Ingresos Fiscales- Detallado

La entidad no ha recibido ingresos fiscales durante el año 2025.

28.2. Ingresos de transacciones con contraprestación

Los ingresos por venta de servicios del Infhuila disminuyeron en 17.26 al comparar septiembre de 2024 y 2025.

ANEXO N 27

CUENTA CONTABLE	DESCRIPCION CUENTA CONTABLE	2025-09	2024-09	VARIACION	VAR. RELATIVA
*43	VENTA DE SERVICIOS	3.818.855.351 07	4.615.693.379 17	-796.838.028 10	-17 2637%
*4390	OTROS SERVICIOS	3.818.855.351 07	4.615.693.379 17	-796.838.028 10	-17 2637%
*439034	SERVICIOS DE ADMINISTRACION DE C	308.324.089 07	253.529.941 17	54.794.147 90	21 6125%
*439090	OTROS SERVICIOS	3.510.531.262 00	4.362.163.438 00	-851.632.176 00	-19 5232%

CUENTA CONTABLE	DESCRIPCION CUENTA CONTABLE	2025-09	2024-09	VARIACION	VAR. RELATIVA
*48	OTROS INGRESOS	3.333.222.792 93	2.741.244.399 41	591.978.393 52	21 5952%
*4802	FINANCIEROS	3.128.214.888 67	2.636.152.904 99	492.061.983 68	18 6659%
*480201	INTERESES SOBRE DEPOSITOS EN IN	1.165.308.808 84	1.456.128.069 91	-290.819.261 07	-19 9721%
*480206	GANANCIA POR VALORACIÓN DE INVE	60.123.244 31	145.591.621 94	-85.468.377 63	-58 7042%
*480211	RENDIMIENTO EFECTIVO DE INVERSI	327.309.535 64	435.106.647 14	-107.797.111 50	-24 7749%
*480213	INTERESES, DIVIDENDOS Y PARTICIP	1.563.098.625 88	577.199.322 00	985.899.303 88	170 8074%
*480253	RECUPERACION DE CUENTAS POR C	0 00	1.410.005 00	-1.410.005 00	-100 0000%
*480290	OTROS INGRESOS FINANCIEROS	12.374.674 00	20.717.239 00	-8.342.565 00	-40 2687%
*4808	INGRESOS DIVERSOS	77.429.045 26	102.623.981 42	-25.194.936 16	-24 5507%
*480827	APROVECHAMIENTOS	63.743.693 26	101.773.981 42	-38.030.288 16	-37 3674%
*480835	SERVICIOS FINANCIEROS	750.000 00	850.000 00	-100.000 00	-11 7647%
*480890	OTROS INGRESOS DIVERSOS	12.935.352 00	0 00	12.935.352 00	0 0000%
*4830	REVERSIÓN DE LAS PERDIDAS POR I	127.578.859 00	2.467.513 00	125.111.346 00	5070 3419%
*483002	CUENTAS POR COBRAR	127.578.859 00	2.467.513 00	125.111.346 00	5070 3419%

Las provisiones, depreciación, amortización y provisiones presentaron un aumento del 33.48% al comparar el año 2025 con el año 2024 debido al cambio de las políticas de deterioro de la cartera aprobado mediante Acuerdo No. 011 del 13 de diciembre del año 2022 el Consejo Directivo aprobó la modificación de la Política de constitución de Provisiones y por la depreciación de los activos de la entidad.

CUENTA CONTABLE	DESCRIPCION CUENTA CONTABLE	2025-09	2024-09	VARIACION	VAR. RELATIVA
53	DETERIORO, DEPRECIACIONES, AMOI	319.903.573,47	239.653.843,21	80.249.730,26	33,4857%
5347	DETERIORO DE OTRAS CUENTAS POF	0,00	83.432.176,00	-83.432.176,00	-100,0000%
5360	DEPRECIACION DE PROPIEDADES, PL	60.181.539,80	52.030.006,76	8.151.533,04	15,6670%
5362	DEPRECIACION DE PROPIEDADES DE	3.976.400,61	3.976.400,61	0,00	0,0000%
5366	AMORTIZACIÓN DE ACTIVOS INTANGIE	255.745.633,06	100.215.259,84	155.530.373,22	155,1963%

29.2.1. Deterioro – Activos financieros y no financieros.

La entidad no tiene gastos por deterioro de la activos financieros y no financieros a septiembre de 2025.

29.3 Transferencias y subvenciones

La entidad no ha realizado gastos por transferencias ni subvenciones a septiembre de 2025.

29.4. Gasto público social

La entidad no presenta gasto público social durante el año 2025.

29.5 De actividad y/o servicios especializados

El InfHuila no ha incurrido en gastos de actividad y/o servicios especializados en el 2025.

29.6. Operaciones Institucionales

La entidad no ha realizado gastos por operaciones institucionales a septiembre de 2025.

29.7. Otros gastos.

En el InfHuila se han disminuido los otros gastos en un 57% por la solicitud a los bancos de las comisiones por servicios financieros al mes septiembre de 2025.

La entidad no administra recursos de seguridad social en pensiones durante el año 2025.

NOTA 34 EFECTOS DE LAS VARIACIONES EN LAS TASAS DE CAMBIO DE LA MONEDA EXTRANJERA

Composición

La entidad no tiene efectos de las variaciones en las tasas de cambio de la moneda extranjera en 2025.

NOTA 35. IMPUESTO A LAS GANANCIAS

Generalidades

La entidad no posee impuesto a la ganancias por ser un establecimiento público del orden departamental a septiembre de 2025.

NOTA 36. COMBINACION Y TRASLADO DE OPERACIONES

Generalidades

La entidad no ha realizado operaciones de combinacion y traslado de operaciones durante el año 2025.



CERTIFICACIÓN DE ESTADOS CONTABLES BÁSICOS

Los suscritos, Representante Legal y Contador del Instituto Financiero Para El Desarrollo Del Huila – INFIHUILA

CERTIFICAMOS

Que los saldos de los Estados Financieros Básicos del Instituto Financiero Para El Desarrollo Del Huila – INFIHUILA, a 30 de septiembre de 2025 y 2024, han sido fielmente tomados de los Libros de Contabilidad, los cuales se elaboraron conforme al Régimen de Contabilidad Pública, establecido por la Contaduría General de la Nación a través de la Resolución 414 de 2014.

Que la información revelada refleja en forma fidedigna la situación financiera, económica, social y ambiental del Instituto, además que se han verificado las afirmaciones contenidas en los Estados Contables Básicos, principalmente las referidas a que:

- a. Todos los hechos económicos realizados por el Instituto Financiero para el Desarrollo del Huila Infihuila durante los años terminados a septiembre 30 de 2025 y 2024, han sido reconocidos en los Estados Contables Básicos.
- b. Todos los Activos, Pasivos, Patrimonio, Ingresos, Gastos, Costos Y Cuentas de orden, han sido revelados en los Estados Contables básicos hasta la fecha de corte.
- c. Los Activos representan probables beneficios económicos futuros (derechos) y los Pasivos representan probables sacrificios económicos futuros (obligaciones), obtenidos o a cargo del Instituto a septiembre 30 de 2025 y 2024.



ADRIANA MARCELA VALENCIA
Representante Legal



RUBY CONDE GUTIERREZ
Contadora TP.14.664-T