



INSTITUTO FINANCIERO PARA EL DESARROLLO DEL HUILA
 NIT 891.180.213 - 6
 ESTADO DE SITUACION FINANCIERA
 31 Mayo de 2.022. 2.021
 (Cifras en pesos)

NOTA	ACTIVO CORRIENTE EFECTIVO Y EQUIVALENTES AL EFECTIVO	Mayo 2022	Mayo 2021	VARIACION ABSOLUTA	VARIACION RELATIVA
2	11	26.323.103.004	19.903.390.426	6.419.712.578	32,25%
3	12	4.053.209.409	1.656.387	4.051.553.023	244601,90%
4	13	388.307.498	243.627.858	144.679.640	59,39%
5	14	12.702.892.938	15.131.946.454	-2.429.053.916	-16,05%
6	16	0	0	0	0,00%
7	19	0	0	0	0,00%
	TOTAL ACTIVOS CORRIENTES	43.467.512.449	35.280.621.125	8.186.891.325	23,21%
2	11	0	0	0	0,00%
3	12	10.598.421.856	10.598.421.856	0	0,00%
5	14	35.826.912.855	32.541.028.660	3.285.884.195	10,10%
6	16	1.948.973.683	2.005.241.110	-56.267.427	-2,81%
7	19	7.834.018.014	7.813.078.213	20.939.801	0,27%
	TOTAL ACTIVOS NO CORRIENTES	56.208.326.408	52.957.769.839	3.250.556.569	6,14%
	TOTAL ACTIVOS	99.675.838.857	88.238.390.963	11.437.447.894	12,96%
9	21	0	0	0	0,00%
10	24	859.964.005	866.144.174	-6.180.169	-0,71%
11	25	435.109.627	352.721.331	82.388.296	23,36%
12	27	638.021.358	638.021.358	0	0,00%
	29	24.708.263.858	14.639.004.055	10.069.259.803	68,78%
	TOTAL PASIVOS CORRIENTES	26.641.358.848	16.495.890.918	10.145.467.930	61,50%
9	21	0	0	0	0,00%
10	24	0	0	0	0,00%
11	25	0	0	0	0,00%
12	27	0	0	0	0,00%
	29	0	0	0	0,00%
	TOTAL PASIVOS NO CORRIENTES	0	0	0	0,00%
	TOTAL PASIVO	26.641.358.848	16.495.890.918	10.145.467.930	61,50%
32	32	72.358.750.126	72.195.242.387	163.507.740	0,23%
	UTILIDAD PRESENTE EJERCICIO	675.298.883	-452.742.341	1.128.472.224	-249,25%
	TOTAL PATRIMONIO	73.034.480.009	71.742.500.045	1.291.979.963	1,80%
	TOTAL PASIVO Y PATRIMONIO	99.675.838.857	88.238.390.963	11.437.447.894	12,96%
81	81	512.991.086	713.409.119	-200.418.033	-28,09%
83	83	681.304.482	591.036.392	90.268.100	15,27%
89	89	1.194.285.578	1.304.445.511	-110.149.933	-8,44%
91	91	0	0	0	0,00%
93	93	0	0	0	0,00%
99	99	0	0	0	0,00%

Los Estados Financieros Fueron Preparado bajo el Nuevo Marco Normativo Expedido por la Contaduría General De La Nación Mediante Resolución 414 de 2014.

GERMAN DARO RODRIGUEZ PARRA
Gerente

MARIO FALLA CHICO
Revisor Fiscal
T.P.37177-T

RUBY CONDE GUTIERREZ
Contador Público
T.P.14664-T



INSTITUTO FINANCIERO PARA EL DESARROLLO DEL HUILA "INFIHUILA"

NIT 891.180.213 - 6

ESTADO DE SITUACION FINANCIERA

31 Mayo de 2.022, 2.021

(Cifras en pesos)

CUENTA	NOTA	Mayo 2022	Mayo 2021	VARIACIO N	VARIACION RELATIVA
1	ACTIVOS	1			
1105 CAJA		2.800.000	2.000.000	800.000	40,00%
1110 DEPOSITOS EN INSTITUCIONES FINANCIERAS		24.637.210.661	17.647.762.890	6.989.447.772	39,61%
1132 EFECTIVO DE USO RESTRINGIDO		1.683.092.343	2.253.627.536	-570.535.193	-25,32%
TOTAL EFECTIVO Y EQUIVALENTES AL EFECTIVO	2	26.323.103.004	19.903.390.426	6.419.712.578	32,25%
1221 INVERSIONES ADMIN. DE LIQUIDEZ VR MERCADO		10.557.811	1.656.387	8.901.425	537,40%
1223 INVERSIONES DE ADMIN. DE LIQUIDEZ AL COSTO		4.042.651.598	0	4.042.651.598	0,00%
TOTAL INVERSIONES E INSTRUMENTOS DERIVADOS CORTO PLAZO	3	4.053.209.409	1.656.387	4.051.553.023	244601,90%
13 CUENTAS POR COBRAR					
1384 OTRAS CUENTAS POR COBRAR		388.307.498	243.627.858	144.679.640	59,39%
TOTAL CUENTAS POR COBRAR C.P.	4	388.307.498	243.627.858	144.679.640	59,39%
14 PRÉSTAMOS POR COBRAR					
1415 PRÉSTAMOS CONCEDIDOS		12.702.892.538	15.131.946.454	-2.429.053.916	-16,05%
TOTAL PRÉSTAMO POR COBRAR	5	12.702.892.538	15.131.946.454	-2.429.053.916	-16,05%
19 OTROS ACTIVOS					
1906 ANTICIPOS Y AVANCES ENTREGADOS		0	0	0	0,00%
TOTAL ACTIVO CORRIENTE		43.467.512.449	35.280.621.124,53	8.186.891.325	23,21%
1216 INVERSIONES EN ENTIDADES EN LIQUIDACION		0	90.268.100	-90.268.100	-100,00%
1224 INVERSIONES ADMINISTRACION LIQUIDEZ COSTO		2.876.157.300	2.876.157.300	0	0,00%
INVERSIONES EN CONTROLADAS CONTABILIZADAS					
1230 POR EL METODO DE PARTICIPACION		7.722.264.556	7.722.264.556	0	0,00%
1280 DETERIORO ACUMULADO DE INVERSIONES		0	-90.268.100	90.268.100	-100,00%
TOTAL INVERSIONES E INSTRUMENTOS DERIVADOS LARGO PLAZO	3	10.598.421.856	10.598.421.856	0	0,00%
14 PRÉSTAMOS POR COBRAR					
1415 PRÉSTAMOS CONCEDIDOS		36.038.272.837	33.320.413.246	2.717.859.591	8,16%
1480 DETERIORO PRÉSTAMOS POR COBRAR (CR)		-211.359.982	-779.384.586	568.024.604	-72,88%
TOTAL PRÉSTAMOS POR COBRAR L.P.	5	35.826.912.855	32.541.028.660	3.285.884.195	10,10%
16 PROPIEDADES, PLANTA Y EQUIPO					
1640 EDIFICACIONES		2.195.884.189	2.195.884.189	0	0,00%
1665 MUEBLES, ENSERES Y EQUIPO DE OFICINA		124.947.920	122.238.664	2.709.256	2,22%
1670 EQUIPO DE COMUNICACION Y COMPUTO		42.129.800	42.129.800	0	0,00%
1685 DEPRECIACION ACUMULADA DE PROPIEDADES, PLANTA Y EQUIPO		-413.988.226	-355.011.543	-58.976.683	16,61%
TOTAL PROPIEDADES, PLANTA Y EQUIPO	6	1.948.973.683	2.005.241.110	-56.267.427	-2,81%
1910 CARGOS DIFERIDOS		5.888.309	5.619.194	269.115	4,79%
1951 PROPIEDADES DE INVERSION		7.824.714.175	7.824.714.175	0	0,00%
1952 DEPRECIACION ACUM. PROPIEDADES INVERSION		-39.322.184	-34.020.316	-5.301.867	15,58%
1970 ACTIVOS INTANGIBLES		131.146.477	65.313.147	65.833.330	100,80%
1975 AMORTIZACION ACUM. ACTIVOS INTANGIBLES		-88.408.763	-48.547.986	-39.860.777	82,11%
TOTAL OTROS ACTIVOS	7	7.834.018.014	7.813.078.213	20.939.801	0,27%
TOTAL ACTIVO NO CORRIENTE		56.208.326.408	52.957.769.839	3.250.556.569	6,14%
TOTAL ACTIVO	1	99.675.838.857	88.238.390.963	11.437.447.894	12,96%



INSTITUTO FINANCIERO PARA EL DESARROLLO DEL HUILA "INFIHUILA"
 NIT 891.180.213 - 6
ESTADO DE SITUACION FINANCIERA
 31 Mayo de 2.022, 2.021
 (Cifras en pesos)

PASIVOS	CUENTA	NOTA	Mayo 2022	Mayo 2021	VARIACION N	VARIACION RELATIVA
2110	OPERACIONES DE CAPTACION	8	0	0	0	0,00%
2401	ADQUISICION DE BIENES Y SERVICIOS		829.906.959	836.897.398	-6.990.439	-0,84%
2407	RECAUDOS A FAVOR DE TERCEROS		26.518.591	23.435.243	3.083.348	13,16%
2424	DESCUENTOS DE NOMINA		0	500.000	-500.000	0,00%
2436	RETENCION EN LA FUENTE		3.420.583	5.144.199	-1.723.616	-33,51%
2440	IMPUESTOS,CONTRIBUCIONES Y TASAS		117.872	167.334	-49.462	0,00%
	TOTAL CUENTAS POR PAGAR	9	859.964.005	866.144.174	-6.180.169	-0,71%
2511	BENEFICIOS A LOS EMPLEADOS A CORTO PLAZO	10	396.203.361	347.154.223	49.049.138	14,13%
2512	BENEFICIOS A LOS EMPLEADOS A LARGO PLAZO	10	38.906.266	5.567.108	33.339.158	598,86%
2701	LITIGIOS Y DEMANDAS	11	638.021.358	638.021.358	0	0,00%
2902	RECURSOS RECIBIDOS EN ADMON	12	24.708.263.858	14.639.004.055	10.069.259.803	68,78%
	OTROS PASIVOS		25.781.394.843	15.629.746.744	10.151.648.099	64,95%
	TOTAL PASIVO CORRIENTE		26.641.358.848	16.495.890.918	10.145.467.930	61,50%
2701	PROVISION PARA LITIGIOS Y DEMANDAS		0	0	0	0,00%
	TOTAL PROVISIONES	12	0	0	0	0,00%
	TOTAL PASIVO NO CORRIENTE		0	0	0	0,00%
	TOTAL PASIVO	8	26.641.358.848	16.495.890.918	10.145.467.930	61,50%



INSTITUTO FINANCIERO PARA EL DESARROLLO DEL HUILA "INFIHUILA"
 NIT 891.180.213 - 6
ESTADO DE SITUACION FINANCIERA
 31 Mayo de 2.022, 2.021
 (Cifras en pesos)

CUENTA	NOTA	Mayo 2022	Mayo 2021	VARIACION N	VARIACION RELATIVA
3 PATRIMONIO	13				
3208 CAPITAL FISCAL		64.147.076.812	60.661.640.706	3.485.436.106	5,75%
3215 RESERVAS (Fondos Patrimoniales)		3.530.123.200	6.664.384.544	-3.134.261.344	-47,03%
3220 DIVIDENDOS Y PARTICIP.DECRETADAS		1.835.000	1.835.000	0	0,00%
3225 UTILID.O PERD.EJERC. ANTERIORES		1.057.182.573	1.244.849.596	-187.667.023	-15,08%
3230 RESULTADOS DEL EJERCICIO		675.729.883	-452.742.341	1.128.472.224	-249,25%
3275 GANANCIA METODO DE PARTICIPACION PATRIMONIAL DE INVERS. EN ASOCIADAS		3.622.532.541	3.622.532.541	0	0,00%
TOTAL PATRIMONIO	13	73.034.480.009	71.742.500.045	1.291.979.963	1,80%
TOTAL PASIVO Y PATRIMONIO		99.675.838.857	88.238.390.963	11.437.447.894	12,96%
81 ACTIVOS CONTINGENTES		512.991.066	713.409.119	-200.418.033	-28,09%
83 DEUDORAS DE CONTROL		681.304.492	591.036.392	90.268.100	15,27%
89 DEUDORAS POR CONTRA (CR)		1.194.295.578	1.304.445.511	-110.149.933	-8,44%
91 PASIVOS CONTINGENTES		0	0	0	0,00%
93 ACREDORAS CONTROL		0	0	0	0,00%
99 ACREDORAS CONTRA		0	0	0	0,00%

Los Estados Financieros Fueron Preparado bajo el Nuevo Marco Normativo Expedido por la Contaduría General De La Nación Mediante la Resolución 414 de 2014.

GERMAN DARIO RODRIGUEZ PARRA
Gerente

MARIO FALLA CHICO
Revisor Fiscal
T.P.37177-T

RUBY CONDE GUTIERREZ
Contador Público
T.P. 14664-T

INSTITUTO FINANCIERO PARA EL DESARROLLO DEL HUILA INFIHUILA
NIT 891.180.213 - 6



ESTADO DE RESULTADOS INTEGRAL
al 31 Mayo de 2022-2021
(Cifras en pesos colombianos)

NOTAS	Mayo 2022	Mayo 2021	VARIACION ABSOLUTA	VARIACION RELATIVA
43	1.225.383.838	725.759.274	499.624.564	68,84%
48	695.052.909	265.654.723	429.398.186	161,64%
6	5.722.753	3.812.279	1.910.474	50,11%
	1.914.713.994	987.601.718	927.112.277	93,88%
15	1.379.392.763	1.348.065.227	31.327.536	2,32%
16	48.296.567	90.324.513	-42.027.946	-46,53%
	1.427.689.330	1.438.389.741	-10.700.411	-0,74%
	487.024.665	-450.788.023	937.812.688	-208,04%
17	190.299.091	7.186.045	183.113.046	2548,18%
58	1.593.873	9.140.363	-7.546.490	-82,56%
	188.705.218	-1.954.318	190.659.536	-9755,81%
18	0	0	0	0,00%
19	675.729.883	-452.742.341	1.128.472.224	-249,25%
	0	0	0	0,00%
	0	0	0	0,00%
	0	0	0	0,00%
	0	0	0	0,00%
	675.729.883	-452.742.341	1.128.472.224	-249,25%

(Handwritten signatures and marks)

Los Estados Financieros fueron Preparado bajo el Nuevo Marco Normativo Expedido por la Contaduría General De La Nación Mediante la Resolución 414 de 2014.

RUBY CONDE GUTIERREZ
Contador Público
T.P. 14664-T

MARIO FALLA CHICO
Revisor Fiscal
T.P.37177-T

GERMAN DARIO RODRIGUEZ PARRA
Gerente

INSTITUTO FINANCIERO PARA EL DESARROLLO DEL HUILA INFIHUILA
NIT: 891180213-6

ESTADO DE RESULTADOS INTEGRAL
al 31 Mayo de 2022-2021
(Cifras en pesos colombianos)



		Mayo 2022	Mayo 2021	VARIACIONES	
	NOTA			V. Absoluta	V. Relativa
4390 SERVICIOS FINANCIEROS - INTERESES		1.225.383.838	725.759.274	499.624.564	68,84%
480213 DIVIDENDOS		407.015.803	21.119.189	385.896.614	1827,23%
4802 INTERESES SOBRE DEPOSITOS		234.302.387	152.119.137	82.183.250	54,03%
480290 OTROS INGRESOS FINANCIEROS		53.734.719	92.416.397	-38.681.678	-41,86%
TOTAL INGRESOS OPERACIONALES	14	1.920.436.747	991.413.997	929.022.751	93,71%
6390 COSTO DEL SERVICIO FINANCIERO		5.722.753	3.812.279	1.910.474	50,11%
TOTAL COSTOS		5.722.753	3.812.279	1.910.474	50,11%
EXCEDENTE O DEFECIT BRUTO SERVICIOS FINANCIEROS		1.914.713.994	987.601.718	927.112.277	93,88%
5101 SUELDOS Y SALARIOS		542.922.374	529.222.499	13.699.875	2,59%
5103 CONTRIBUCIONES EFECTIVAS		145.179.746	145.401.781	-222.035	-0,15%
5104 APORTES SOBRE LA NOMINA		29.910.500	31.155.000	-1.244.500	-3,99%
5107 PRESTACIONES SOCIALES		252.683.872	278.137.413	-25.453.541	-9,15%
5108 GASTOS DE PERSONAL DIVERSOS		5.520.000	7.562.410	-2.042.410	-27,01%
5111 GENERALES		333.930.476	285.624.804	48.305.672	16,91%
5120 IMPUESTOS, CONTRIBUCIONES Y T.		69.245.795	70.961.320	-1.715.525	-2,42%
TOTAL GASTOS DE ADMINISTRACIÓN	15	1.379.392.763	1.348.065.227	31.327.536	2,32%
5347 DETERIORO DE PRESTAMOS POR COBRAR		0	49.131.895	-49.131.895	100,00%
5360 DEPRECIACION DE PROPIEDADES, PLANTA		24.601.839	24.488.953	112.886	0,46%
5362 DEPRECIACION DE PROPIEDADES DE INV.		2.209.111	2.209.111	0	0,00%
5366 AMORTIZACION DE ACTIVOS INTANGIBLES		21.485.616	14.494.553	6.991.063	48,23%
5368 PROVISIONES LITIGIOS Y DEMANDAS		0	0	0	0,00%
TOTAL PROVISIONES Y DEPRECIACIONES	16	48.296.567	90.324.513	-42.027.946	-46,53%
EXCEDENTES O DEFECIT OPERACIONAL		487.024.665	-450.788.023	937.812.688	-208,04%
4808 INGRESOS DIVERSOS		299.091	7.186.045	-6.886.954	-95,84%
4802 FINANCIEROS		0	0	0	0,00%
4830 REVERSION DE LAS PERDIDAS DETERIORO		190.000.000	0	190.000.000	0,00%
TOTAL OTROS INGRESOS	17	190.299.091	7.186.045	183.113.046	2548,18%
5802 COMISIONES SERVICIOS FINANCIEROS		307.258	3.673.128	-3.365.870	-91,63%
5804 FINANCIEROS		1.286.047	0	1.286.047	0,00%
5890 OTROS GASTOS DIVERSOS		568	5.467.235	-5.466.667	-99,99%
TOTAL OTROS GASTOS		1.593.873	9.140.363	-7.546.490	-82,56%
EXCEDENTES O DEFECIT NO OPERACIONAL		188.705.218	-1.954.318	190.659.536	-9755,81%
RESERVA PARA PROTECCIÓN DE DEPÓSITOS	18	0	0	0	0,00%
EXCEDENTES O DEFECIT DEL EJERCICIO	19	675.729.883	-452.742.341	1.128.472.224	-249,25%
OTRO RESULTADO INTEGRAL					
Diferencia en Cambio al proceder la Conversion por Negocio en el Extranjero		0,00	0	0	0,00%
Ganancias Actuariales sobre Obligaciones de Pension por Beneficios Definidos		0,00	0	0	0,00%
Participacion de Otro Resultado Integral en Asociadas		0,00	0	0	0,00%
EXCEDENTES O PERDIDA OTRO RESULTADO INTEGRAL		0,00	0	0	0,00%
EXCEDENTE O PERDIDA DEL TOTAL RESULTADO INTEGRAL DEL AÑO		675.729.883	-452.742.341,26	1.128.472.224	-249,25%

Los Estados Financieros Fueron Preparado bajo el Nuevo Marco Normativo Expedido por la Contaduria General De La Nacion Mediante la Resolucion 414 de 2014.

GERMAN DARIO RODRIGUEZ PARRA
Gerente

MARIO FALLA CHICO
Revisor Fiscal
T.P.37177-T

RUBY CONDE GUTIERREZ
Contador Público
T.P.14664-T




INSTITUTO FINANCIERO PARA EL DESARROLLO DEL HUILA
ESTADO DE FLUJOS DE EFECTIVO
 31 de Mayo de 2022 - 2021
 (VALORES EXPRESADOS EN PESOS COLOMBIANOS)
 METODO INDIRECTO


ACTIVIDADES DE OPERACIÓN

EXCEDENTES DEL EJERCICIO		675.729.883
PARTIDAS QUE NO AFECTAN EL EFECTIVO		-463.885.277
(+)	Aumento en la Depreciación	64.278.550
(-)	Disminución Amortización de Intangibles	39.860.777
(-)	Disminución en el Deterioro para Deudores	-568.024.604
(+)	Aumento en Inversiones de Asociadaa	0
(-)	Disminución Duedas de difícil cobro	0
TOTAL PARTIDAS QUE NO AFECTAN EL EFECTIVO		211.844.606
ACTIVIDADES DE OPERACIÓN		5.594.327.148
(-)	Disminución en Inversiones	-4.051.553.023
(+)	Aumento en Deudores	-288.805.675
(+)	Aumento en muebles y enseres	0
(-)	Disminución de Otras Cuentas por Cobrar	-144.679.640
(-)	Aumento otros deudores	3.083.348
(-)	Disminución en Adquisición de Bienes y Servicios	-6.990.439
(+)	Aumento de intangibles	-65.833.330
(+)	Aumento Inversiones de administracion liquidez al costo	0
(-)	Disminución cargos diferidos	-269.115
(+)	Aumeento Descuento de Nomina	-500.000
(+)	Aumento Anticipo Entregados	0
(-)	Disminución en Retención Fuente	-1.723.616
(+)	Mas Beneficio Empleado a Corto Plazo	49.049.138
(+)	Mas Beneficio Empleado a Largo Plazo	33.339.158
(+)	Mas impuestos contribuciones y tasas por pagar	-49.462
(-)	Disminucion Otras cuentas por pagar	0
(+)	Aumento de Litigios y Demandas	0
(-)	Disminución Beneficio a Empleados	0
(+)	Aumento Recuros Recibidos en Administración	10.069.259.803
(+)	Aumento de Ingreso Recibidos Por Anticipado	0
(+)	Aumento Avances y Anticipo	0
FLUJO DE EFECTIVO NETO EN ACTIVIDADES DE OPERACIÓN		5.806.171.753
ACTIVIDADES DE INVERSION		
(+)	Aumento del Capital Fiscal	3.485.436.106
(+)	Reserva (Fondo Patrimonial)	-3.134.261.344
(-)	Dividendos decretados	0
(-)	Disminución en Propiedad Planta y Equipo	-2.709.256
(+)	Utilidad de Ejercicios Anteriores	-187.667.023
(-)	Aplicación de Excedentes Año Anterior	452.742.341
FLUJO DE EFECTIVO NETO EN ACTIVIDADES DE INVERSION		613.540.825
ACTIVIDADES DE FINANCIACIÓN O DESFINANCIACION		0
INCREMENTO O DISMINUCION NETA DE EFECTIVO		6.419.712.578
EFECTIVO AL INICIO DEL PERIODO		19.903.390.426
EFECTIVO AL FINAL DEL PERIODO		26.323.103.004

Los estados financieros fueron preparados bajo el marco normativo expedido por la contaduría general de la nación mediante la resolución 414 de 2014.


 GERMAN DARIO RODRIGUEZ PARRA
 Gerente


 MARIO FALLA CHICO
 Revisor Fiscal
 T.P. 37177-T



 RUBY CONDE GUTIERREZ
 Contador Público
 T.P. 14664-T




INSTITUTO FINANCIERO PARA EL DESARROLLO DEL HUILA INFIHUILA
ESTADO DE CAMBIOS EN EL PATRIMONIO
31 de Mayo de 2022 - 2021
 (VALORES EXPRESADOS EN PESOS COLOMBIANOS)

	Capital Fiscal	Reservas	Dividendos	Ganancias acumuladas	Resultado del Ejercicio	Inversiones en Asociadas	Total
Saldo a 1 mayo de 2021	60.661.640.706						60.661.640.706
Capital	60.661.640.706						60.661.640.706
Reservas Patrimoniales		6.664.384.544					6.664.384.544
Dividendos y participa. decretadas			1.835.000				1.835.000
Resultados de Ejercicios Anteriores				1.244.849.596			1.244.849.596
Resultado del ejercicio					-452.742.341		-452.742.341
Inversiones en asociadas						3.622.532.541	3.622.532.541
Saldo a mayo 31 de 2021	60.661.640.706	6.664.384.544	1.835.000	1.244.849.596	-452.742.341	3.622.532.541	71.742.500.045
Capital	3.485.436.106						3.485.436.106
Reservas Patrimoniales		-3.134.261.344					-3.134.261.344
Resultados de Ejercicios Anteriores				-187.667.023			-187.667.023
Resultado del ejercicio					1.128.472.224		1.128.472.224
Saldo a mayo 31 de 2022	64.147.076.812	3.530.123.200	1.835.000	597.182.573	675.729.883	3.622.532.541	73.034.480.009

Los Estados Financieros Fueron Preparado bajo el Nuevo Marco Normativo Expedido por la Contaduría General De La Nacion Mediante la Resolucion 414 de 2014.


GERMAN DARIO RODRIGUEZ PARRA
 Gerente


MARIO FALLA CHICO
 Revisor Fiscal
 T.P. 37177-T


RUBY CONDE GUTIERREZ
 Contador Publico
 T.P. 14664-T