

NOTA	ACTIVO CORRIENTE EFECTIVO Y EQUIVALENTES AL EFECTIVO	Marzo 2022	Marzo 2021	VARIACION ABSOLUTA	VARIACION RELATIVA
2	11	25.429.131.876	23.425.102.944	2.004.028.932	8,56%
3	12	3.011.016.934	1.651.978	3.009.364.957	182167,38%
4	13	8.293.730	280.064.714	-271.770.984	-97,04%
5	14	12.296.583.431	14.881.523.092	-2.584.939.661	-17,37%
6	16	0	0	0	0,00%
7	19	0	0	0	0,00%
	TOTAL ACTIVOS CORRIENTES	40.745.025.972	38.588.342.728	2.156.683.244	5,59%
2	11	0	0	0	0,00%
3	12	10.598.421.856	10.598.421.856	0	0,00%
5	14	37.740.566.728	29.597.356.817	8.143.209.911	27,51%
6	16	1.968.814.419	2.015.036.691	-56.222.272	-2,79%
7	19	7.845.873.883	7.815.716.726	30.157.157	0,39%
	TOTAL ACTIVOS NO CORRIENTES	58.143.676.886	50.026.532.090	8.117.144.796	16,23%
	TOTAL ACTIVOS	98.888.702.858	88.614.874.819	10.273.828.039	11,59%
9	21	0	0	0	0,00%
10	24	859.436.112	889.651.212	-30.215.099	-3,40%
11	25	366.132.608	296.771.038	69.361.570	23,37%
12	27	638.021.358	638.021.358	0	0,00%
	29	24.469.137.129	14.797.904.531	9.671.232.598	65,36%
	TOTAL PASIVOS CORRIENTES	26.332.727.207	16.622.348.138	9.710.379.069	58,42%
9	21	0	0	0	0,00%
10	24	0	0	0	0,00%
11	25	0	0	0	0,00%
12	27	0	0	0	0,00%
	29	0	0	0	0,00%
	TOTAL PASIVOS NO CORRIENTES	0	0	0	0,00%
	TOTAL PASIVO	26.332.727.207	16.622.348.138	9.710.379.069	58,42%
32	PATRIMONIO DE LAS EMPRESAS UTILIDAD PRESENTE EJERCICIO	72.358.750.126 197.225.525	72.195.242.387 -202.715.706	163.507.740 399.941.231	0,23% -197,29%
	TOTAL PATRIMONIO	72.555.975.651	71.992.526.680	563.448.970	0,78%
	TOTAL PASIVO Y PATRIMONIO	98.888.702.858	88.614.874.819	10.273.828.039	11,59%
81	ACTIVOS CONTINGENTES	713.409.119	713.409.119	0	0,00%
83	DEUDORAS DE CONTROL	681.304.492	591.036.392	90.268.100	15,27%
89	DEUDORAS POR CONTRA (CR)	1.394.713.611	1.304.445.511	90.268.100	6,92%
91	PASIVOS CONTINGENTES	0	0	0	0,00%
93	ACREDORES CONTRA	0	0	0	0,00%
99	ACREDORES CONTRA	0	0	0	0,00%

GERMAN DARIO RODRIGUEZ PARRA
Gerente

MARIO FALLA CHICO
Revisor Fiscal
T/P. 37117-T

RUBY CONDE GUTIERREZ
Contador Público
T.P.14664-T



INSTITUTO FINANCIERO PARA EL DESARROLLO DEL HUILA "INFIHUILA"
 NIT 891.180.213 - 6
 ESTADO DE SITUACION FINANCIERA
 31 Marzo de 2.022, 2.021
 (Cifras en pesos)

	CUENTA	NOTA	Marzo 2022	Marzo 2021	VARIACION N	VARIACION RELATIVA
1	ACTIVOS	1				
1105	CAJA		2.800.000	2.000.000	800.000	40,00%
1110	DEPOSITOS EN INSTITUCIONES FINANCIERAS		23.743.239.533	21.169.475.408	2.573.764.126	12,16%
1132	EFFECTIVO DE USO RESTRINGIDO		1.683.092.343	2.253.627.536	-570.535.193	-25,32%
	TOTAL EFECTIVO Y EQUIVALENTES AL EFECTIVO	2	25.429.131.876	23.425.102.944	2.004.028.932	8,56%
1221	INVERSIONES ADMIN. DE LIQUIDEZ VR MERCADO		1.304.664	1.651.978	-347.313	-21,02%
1223	INVERSIONES DE ADMIN. DE LIQUIDEZ AL COSTO		3.009.712.270	0	3.009.712.270	0,00%
	TOTAL INVERSIONES E INSTRUMENTOS DERIVADOS CORTO PLAZO	3	3.011.016.934	1.651.978	3.009.364.957	182167,38%
13	CUENTAS POR COBRAR					
1384	OTRAS CUENTAS POR COBRAR		8.293.730	280.064.714	-271.770.984	-97,04%
	TOTAL CUENTAS POR COBRAR C.P.	4	8.293.730	280.064.714	-271.770.984	-97,04%
14	PRÉSTAMOS POR COBRAR					
1415	PRÉSTAMOS CONCEDIDOS		12.296.583.431	14.881.523.092	-2.584.939.661	-17,37%
1470	OTROS DEUDORES		0	0	0	0,00%
1480	DETERIORO ACUMULADO PRESTAMOS POR COBR		0	0	0	0,00%
	TOTAL PRESTAMO POR COBRAR	5	12.296.583.431	14.881.523.092	-2.584.939.661	-17,37%
19	OTROS ACTIVOS					
1906	ANTICIPOS Y AVANCES ENTREGADOS		0	0	0	0,00%
	TOTAL ACTIVO CORRIENTE		40.745.025.972	38.588.342.728	2.156.683.244	5,59%
1216	INVERSIONES EN ENTIDADES EN LIQUIDACION		0	90.268.100	-90.268.100	-100,00%
1224	INVERSIONES ADMINISTRACIÓN LIQUIDEZ COSTO		2.876.157.300	2.876.157.300	0	0,00%
1230	INVERSIONES EN CONTROLADAS CONTABILIZADAS POR EL METODO DE PARTICIPACION		7.722.264.556	7.722.264.556	0	0,00%
1280	DETERIORO ACUMULADO DE INVERSIONES		0	-90.268.100	90.268.100	-100,00%
	TOTAL INVERSIONES E INSTRUMENTOS DERIVADOS LARGO PLAZO	3	10.598.421.856	10.598.421.856	0	0,00%
14	PRÉSTAMOS POR COBRAR					
1415	PRÉSTAMOS CONCEDIDOS		37.951.926.710	30.344.742.352	7.607.184.358	25,07%
1477	PRESTAMOS POR COBRAR DIFICIL RECAUDO		0	0	0	0,00%
1480	DETERIORO ACUMULADO PRESTAMOS POR COBRAR (CR)		-211.359.982	-747.385.535	536.025.553	-71,72%
	TOTAL PRESTAMOS POR COBRAR L.P.	5	37.740.566.728	29.597.356.817	8.143.209.911	27,51%
16	PROPIEDADES, PLANTA Y EQUIPO					
1605	TERRENOS		0	0	0	0,00%
1640	EDIFICACIONES		2.195.884.189	2.195.884.189	0	0,00%
1665	MUEBLES, ENSERES Y EQUIPO DE OFICINA		124.947.920	122.238.664	2.709.256	2,22%
1670	EQUIPO DE COMUNICACION Y COMPUTO		42.129.800	42.129.800	0	0,00%
1685	DEPRECIACION ACUMULADA DE PROPIEDADES, PLANTA Y EQUIPO		-404.147.490	-345.215.962	-58.931.528	17,07%
	TOTAL PROPIEDADES, PLANTA Y EQUIPO	6	1.958.814.419	2.015.036.691	-56.222.272	-2,79%
1906	AVANCES Y ANTICIPOS ENTREGADOS		0	0	0	0,00%
1910	CARGOS DIFERIDOS		5.888.309	1.576.241	4.312.068	273,57%
1951	PROPIEDADES DE INVERSION		7.824.714.175	7.824.714.175	0	0,00%
1952	DEPRECIACION ACUM. PROPIEDADES INVERSION		-38.438.539	-33.136.672	-5.301.867	16,00%
1970	ACTIVOS INTANGIBLES		131.146.477	65.313.147	65.833.330	100,80%
1975	AMORTIZACION ACUM. ACTIVOS INTANGIBLES		-77.436.538	-42.750.165	-34.686.373	81,14%
	TOTAL OTROS ACTIVOS	7	7.845.873.883	7.815.716.726	30.157.157	0,39%
	TOTAL ACTIVO NO CORRIENTE		58.143.676.886	50.026.532.090	8.117.144.796	16,23%
	TOTAL ACTIVO	1	98.888.702.858	88.614.874.819	10.273.828.039	11,59%




INSTITUTO FINANCIERO PARA EL DESARROLLO DEL HUILA "INFIHUILA"
 NIT 891.180.213 - 6
 ESTADO DE SITUACION FINANCIERA
 31 Marzo de 2.022, 2.021
 (Cifras en pesos)


PASIVOS	Cuenta	Nota	Marzo 2022	Marzo 2021	Variacio n	Variacion relativa
2110	OPERACIONES DE CAPTACION	8	0	0	0	0,00%
2401	ADQUISICION DE BIENES Y SERVICIOS		832.395.772	854.939.615	-22.543.843	-2,64%
2407	RECAUDOS A FAVOR DE TERCEROS		23.410.610	29.086.493	-5.675.882	-19,51%
2424	DESCUENTOS DE NOMINA		0	180.463	-180.463	-100,00%
2436	RETENCION EN LA FUENTE		3.516.674	5.444.641	-1.927.967	-35,41%
2440	IMPUESTOS,CONTRIBUCIONES Y TASAS		113.056	0	113.056	0,00%
2490	OTRAS CUENTAS POR PAGAR		0	0	0	0,00%
	TOTAL CUENTAS POR PAGAR	9	859.436.112	889.651.212	-30.215.099	-3,40%
2511	BENEFICIOS A LOS EMPLEADOS A CORTO PLAZO	10	327.226.342	291.203.930	36.022.412	12,37%
2512	BENEFICIOS A LOS EMPLEADOS A LARGO PLAZO	10	38.906.266	5.567.108	33.339.158	598,86%
2701	LITIGIOS Y DEMANDAS	11	638.021.358	638.021.358	0	0,00%
2901	AVANCES Y ANTICIPOS		0	0	0	0,00%
2902	RECURSOS RECIBIDOS EN ADMON	12	24.469.137.129	14.797.904.531	9.671.232.598	65,36%
2903	DEPOSITOS RECIBIDOS EN GARANTIA		0	0,00	0	0,00%
2910	INGRESOS RECIBIDOS POR ANTICIPADO		0	0	0	0,00%
	OTROS PASIVOS		25.473.291.095	15.732.696.926	9.740.594.168	61,91%
	TOTAL PASIVO CORRIENTE		26.332.727.207	16.622.348.138	9.710.379.069	58,42%
2701	PROVISION PARA LITIGIOS Y DEMANDAS		0	0	0	0,00%
	TOTAL PROVISIONES	12	0	0	0	0,00%
	TOTAL PASIVO NO CORRIENTE		0	0	0	0,00%
	TOTAL PASIVO	8	26.332.727.207	16.622.348.138	9.710.379.069	58,42%




INSTITUTO FINANCIERO PARA EL DESARROLLO DEL HUILA "INFIHUILA"
 NIT 891.180.213 - 6
 ESTADO DE SITUACION FINANCIERA
 31 Marzo de 2.022, 2.021
 (Cifras en pesos)

CUENTA	NOTA	Marzo 2022	Marzo 2021	VARIACION	VARIACION RELATIVA
3 PATRIMONIO	13				
3208 CAPITAL FISCAL		64.147.076.812	60.661.640.706	3.485.436.106	5,75%
3215 RESERVAS (Fondos Patrimoniales)		3.530.123.200	6.664.384.544	-3.134.261.344	-47,03%
3220 DIVIDENDOS Y PARTICIP. DECRETADAS		1.835.000	1.835.000	0	0,00%
3225 UTILID. O PERD. EJERC. ANTERIORES		1.057.182.573	1.244.849.596	-187.667.023	-15,08%
3230 RESULTADOS DEL EJERCICIO		197.225.525	-202.715.706	399.941.231	-197,29%
GANANCIA METODO DE PARTICIPACION PATRIMONIAL DE INVERS. EN ASOCIADAS		3.622.532.541	3.622.532.541	0	0,00%
3275 TOTAL PATRIMONIO	13	72.555.975.651	71.992.526.680	563.448.970	0,78%
TOTAL PASIVO Y PATRIMONIO		98.888.702.858	88.614.874.819	10.273.828.039	11,59%
81 ACTIVOS CONTINGENTES		713.409.119	713.409.119	0	0,00%
83 DEUDORAS DE CONTROL		681.304.492	591.036.392	90.268.100	15,27%
89 DEUDORAS POR CONTRA (CR)		1.394.713.611	1.304.445.511	90.268.100	6,92%
91 PASIVOS CONTINGENTES		0	0	0	0,00%
93 ACREADORAS CONTROL		0	0	0	0,00%
99 ACREADORAS CONTRA		0	0	0	0,00%


 GERMAN DARIO RODRIGUEZ PARRA
 Gerente


 MARIO FALLA CHICO
 Revisor Fiscal
 T.P.37177-T


 RUBY CONDE GUTIERREZ
 Contador Público
 T.P. 14664-T

INSTITUTO FINANCIERO PARA EL DESARROLLO DEL HUILA INFIHUILA

NIT: 891180213-6

ESTADO DE RESULTADOS INTEGRAL

1 de Marzo al 31 Marzo de 2022-2021

(Cifras en pesos colombianos)



				VARIACIONES	
	NOTA	Marzo 2022	Marzo 2021	V. Absoluta	V. Relativa
4390	SERVICIOS FINANCIEROS - INTERESES	647.206.314	425.506.599	221.699.715	52,10%
480213	DIVIDENDOS	0	9.051.071	-9.051.071	-100,00%
4802	INTERESES SOBRE DEPOSITOS	117.982.812	104.016.409	13.966.403	13,43%
480290	OTROS INGRESOS FINANCIEROS	31.121.305	92.405.000	-61.283.695	-66,32%
	TOTAL INGRESOS OPERACIONALES	796.310.430	630.979.078	165.331.352	26,20%
6390	COSTO DEL SERVICIO FINANCIERO	2.761.679	2.882.400	-120.721	0,0
	TOTAL COSTOS	2.761.679	2.882.400	-120.721	-4,19%
	EXCEDENTE O DEFECIT BRUTO SERVICIOS FINANCIEROS	793.548.751	628.096.678	165.452.073	26,34%
5101	SUELDOS Y SALARIOS	333.630.133	318.423.959	15.206.174	4,78%
5103	CONTRIBUCIONES EFECTIVAS	87.966.479	87.562.502	403.977	0,46%
5104	APORTES SOBRE LA NOMINA	18.278.300	18.819.600	-541.300	-2,88%
5107	PRESTACIONES SOCIALES	163.048.571	175.292.969	-12.244.398	-6,99%
5108	GASTOS DE PERSONAL DIVERSOS	2.111.000	7.008.000	-4.897.000	-69,88%
5111	GENERALES	154.609.413	105.705.591	48.903.822	46,26%
5120	IMPUESTOS, CONTRIBUCIONES Y T.	113.970	70.936.801	-70.822.831	-99,84%
	TOTAL GASTOS DE ADMINISTRACIÓN	759.757.866	783.749.422	-23.991.556	-3,06%
5347	DETERIORO DE PRESTAMOS POR COBRAR	0	17.132.844	-17.132.844	100,00%
5360	DEPRECIACION DE PROPIEDADES, PLANTA	14.761.103	14.693.372	67.731	0,46%
5362	DEPRECIACION DE PROPIEDADES DE INV.	1.325.467	1.325.467	0	0,00%
5366	AMORTIZACION DE ACTIVOS INTANGIBLES	10.513.391	8.696.732	1.816.659	20,89%
5368	PROVISIONES LITIGIOS Y DEMANDAS	0	0	0	0,00%
	TOTAL PROVISIONES Y DEPRECIACIONES	26.599.962	41.848.415	-15.248.453	-36,44%
	EXCEDENTES O DEFECIT OPERACIONAL	7.190.923	-197.501.159	204.692.082	-103,64%
4808	INGRESOS DIVERSOS	298.770	3.796.766	-3.497.996	-92,13%
4802	FINANCIEROS	0	0,00	0	0,00%
4830	REVERSION DE LAS PERDIDAS DETERIORO	190.000.000	0	190.000.000	0,00%
	TOTAL OTROS INGRESOS	190.298.770	3.796.766	186.502.004	4912,13%
5802	COMISIONES SERVICIOS FINANCIEROS	263.634	3.544.078	-3.280.444	-92,56%
5804	FINANCIEROS	0	0	0	0,00%
5890	OTROS GASTOS DIVERSOS	535	5.467.235	-5.466.700	-99,99%
	TOTAL OTROS GASTOS	264.169	9.011.313	-8.747.144	-97,07%
	EXCEDENTES O DEFECIT NO OPERACIONAL	190.034.601	-5.214.548	195.249.149	-3744,32%
	RESERVA PARA PROTECCIÓN DE DEPÓSITOS	0	0	0	0,00%
	EXCEDENTES O DEFECIT DEL EJERCICIO	197.225.525	-202.715.706	399.941.231	-197,29%
	OTRO RESULTADO INTEGRAL				
	Diferencia en Cambio al proceder la Conversion por Negocio en el Extranjero	0,00	0	0	0,00%
	Ganancias Actuariales sobre Obligaciones de Pension por Beneficios Definidos	0,00	0	0	0,00%
	Participacion de Otro Resultado Integral en Asociadas	0,00	0	0	0,00%
	EXCEDENTES O PERDIDA OTRO RESULTADO INTEGRAL	0,00	0	0	0,00%
	EXCEDENTE O PERDIDA DEL TOTAL RESULTADO INTEGRAL DEL AÑO	197.225.525	-202.715.706,27	399.941.231	-197,29%

GERMAN DARIO RODRIGUEZ PARRA
Gerente


MARIO FALLA CHICO
Revisor Fiscal
T.P.37177-T


RUBY CONDE GUTIERREZ
Contador Público
T.P. 14664-T




INSTITUTO FINANCIERO PARA EL DESARROLLO DEL HUILA
ESTADO DE FLUJOS DE EFECTIVO
 31 de Marzo de 2022 - 2021
 (VALORES EXPRESADOS EN PESOS COLOMBIANOS)
 METODO INDIRECTO

ACTIVIDADES DE OPERACIÓN		
EXCEDENTES DEL EJERCICIO		197.225.525
PARTIDAS QUE NO AFECTAN EL EFECTIVO		-437.105.784
(+)	Aumento en la Depreciación	64.233.396
(-)	Disminución Amortización de Intangibles	34.686.373
(-)	Disminución en el Deterioro para Deudores	-536.025.553
(+)	Aumento en Inversiones de Asociadaa	0
(-)	Disminución Duedas de difícil cobro	0
TOTAL PARTIDAS QUE NO AFECTAN EL EFECTIVO		-239.880.259
ACTIVIDADES DE OPERACIÓN		1.880.395.002
(-)	Disminución en Inversiones	-3.009.364.957
(+)	Aumento en Deudores	-5.022.244.697
(+)	Aumento en muebles y enseres	0
(-)	Disminución en Otras Cuentas por Cobrar	271.770.984
(-)	Aumento otros deudores	-5.675.882
(-)	Disminución en Adquisición de Bienes y Servicios	-22.543.843
(+)	Aumento de intangibles	-65.833.330
(+)	Aumento Inversiones de administracion liquidez al costo	0
(-)	Disminución cargos diferidos	-4.312.068
(+)	Aumeento Descuento de Nomina	-180.463
(+)	Aumento Anticipo Entregados	0
(-)	Disminución en Retención Fuente	-1.927.967
(+)	Mas Beneficio Empleado a Corto Plazo	36.022.412
(+)	Mas Beneficio Empleado a Largo Plazo	33.339.158
(+)	Mas impuestos contribuciones y tasas por pagar	113.056
(-)	Disminucion Otras cuentas por pagar	0
(+)	Aumento de Litigios y Demandas	0
(-)	Disminución Beneficio a Empleados	0
(+)	Aumento Recursos Recibidos en Administración	9.671.232.598
(+)	Aumento de Ingreso Recibidos Por Anticipado	0
(+)	Aumento Avances y Anticipo	0
FLUJO DE EFECTIVO NETO EN ACTIVIDADES DE OPERACIÓN		1.640.514.743
ACTIVIDADES DE INVERSION		
(+)	Aumento del Capital Fiscal	3.485.436.106
(+)	Reserva (Fondo Patrimonial)	-3.134.261.344
(-)	Dividendos decretados	0
(-)	Disminución en Propiedad Planta y Equipo	-2.709.256
(+)	Utilidad de Ejercicios Anteriores	-187.667.023
(-)	Aplicación de Excedentes Año Anterior	202.715.706
FLUJO DE EFECTIVO NETO EN ACTIVIDADES DE INVERSION		363.514.190
ACTIVIDADES DE FINANCIACION O DESFINANCIACION		0
INCREMENTO O DISMINUCION NETA DE EFECTIVO		2.004.028.932
EFECTIVO AL INICIO DEL PERIODO		23.425.102.944
EFECTIVO AL FINAL DEL PERIODO		25.429.131.876


GERMAN DARIO RODRIGUEZ PARRA
 Gerente


MARIO FALLA CHICO
 Revisor Fiscal
 T.P.37177-T

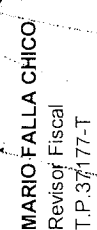

RUBY CONDE GUTIERREZ
 Contador Público
 T.P 14664-T




INSTITUTO FINANCIERO PARA EL DESARROLLO DEL HUILA INFIHUILA
ESTADO DE CAMBIOS EN EL PATRIMONIO
31 de Marzo de 2022 - 2021
 (VALORES EXPRESADOS EN PESOS COLOMBIANOS)

	Capital Fiscal	Reservas	Dividendos	Ganancias acumuladas	Resultado del Ejercicio	Inversiones en Asociadas	Total
Saldo a 1 marzo de 2021							
Capital	60.661.640.706						60.661.640.706
Reservas Patrimoniales		6.664.384.544					6.664.384.544
Dividendos y participa decretadas			1.835.000				1.835.000
Resultados de Ejercicios Anteriores				1.244.849.596			1.244.849.596
Resultado del ejercicio					-202.715.706		-202.715.706
Impactos Transición Nuevo Marco							0
Inversiones en asociadas						3.622.532.541	3.622.532.541
Saldo a marzo 31 de 2021	60.661.640.706	6.664.384.544	1.835.000	1.244.849.596	-202.715.706	3.622.532.541	71.992.526.680
Saldo a 1 marzo de 2022							
Capital	3.485.436.106						3.485.436.106
Reservas Patrimoniales		-3.134.261.344					-3.134.261.344
Dividendos y participa decretadas			0				0
Resultados de Ejercicios Anteriores				-187.667.023			-187.667.023
Resultado del ejercicio					399.941.231		399.941.231
Impactos Transición Nuevo Marco							0
Inversiones en asociadas						0	0
Saldo a marzo 31 de 2022	64.147.076.812	3.530.123.200	1.835.000	1.057.182.573	197.225.525	3.622.532.541	72.555.975.651


GERMÁN DARIO RODRIGUEZ PARRA
 Gerente


MARIO FALLA CHICO
 Revisor Fiscal
 T.P. 37177-T


RUBY CONDE GUTIÉRREZ
 Contador Público
 T.P. 14664-T