



INSTITUTO FINANCIERO PARA EL DESARROLLO DEL HUILA

NIT 891.180.213 - 6
ESTADO DE SITUACION FINANCIERA
30 Junio de 2.022, 2.021
(Cifras en pesos)

NOTA	ACTIVO CORRIENTE	Junio 2022	Junio 2021	VARIACION ABSOLUTA	VARIACION RELATIVA
2	EFFECTIVO Y EQUIVALENTES	27.265.496.384	21.919.870.678	5.345.625.706	24.39%
3	INVERSIONES E INSTRUM. DERIVADOS	4.024.846.560	1.657.433	4.023.189.127	242736.17%
4	CUENTAS POR COBRAR	384.891.996	1.197.963.686	-813.071.690	-67.87%
5	PRESTAMOS POR COBRAR	12.516.820.505	13.661.030.386	-1.144.209.881	-8.38%
6	PROPIEDADES, PLANTA Y EQUIPO	0	0	0	0.00%
7	OTROS ACTIVOS	0	0	0	0.00%
	TOTAL ACTIVOS CORRIENTES	44.192.055.445	36.780.522.183	7.411.533.262	20.15%
2	ACTIVO NO CORRIENTE	0	0	0	0.00%
3	EFFECTIVO Y EQUIVALENTES	10.598.421.856	10.598.421.856	0	0.00%
5	INVERSIONES E INSTRUM. DERIVADOS	34.859.285.660	31.969.150.576	2.890.135.084	9.04%
6	PROPIEDADES, PLANTA Y EQUIPO	1.944.053.315	2.000.343.319	-56.290.004	-2.81%
7	OTROS ACTIVOS	7.828.280.079	7.807.212.587	21.067.492	0.27%
	TOTAL ACTIVOS NO CORRIENTES	55.230.040.910	52.375.128.338	2.854.912.572	5.45%
	TOTAL ACTIVOS	99.422.096.355	89.155.650.521	10.266.445.834	11.52%
9	PASIVO CORRIENTE	0	0	0	0.00%
10	OPERACIONES INSTITUCIONES FINAN	849.509.763	833.375.637	16.134.126	1.94%
11	CUENTAS POR PAGAR	442.410.528	330.114.896	112.295.632	34.02%
12	BENEFICIO A LOS EMPLEADOS	638.021.358	638.021.358	0	0.00%
	PROVISIONES	24.711.466.324	14.730.871.379	9.980.594.945	67.75%
	OTROS PASIVOS	26.641.407.973	16.532.383.270	10.109.024.703	61.15%
	TOTAL PASIVOS CORRIENTES	26.641.407.973	16.532.383.270	10.109.024.703	61.15%
9	PASIVO NO CORRIENTE	0	0	0	0.00%
10	OPERACIONES INSTITUCIONES FINAN	0	0	0	0.00%
11	CUENTAS POR PAGAR	0	0	0	0.00%
12	BENEFICIO A LOS EMPLEADOS	0	0	0	0.00%
	PROVISIONES	0	0	0	0.00%
	OTROS PASIVOS	0	0	0	0.00%
	TOTAL PASIVOS NO CORRIENTES	0	0	0	0.00%
	TOTAL PASIVO	26.641.407.973	16.532.383.270	10.109.024.703	61.15%
32	PATRIMONIO DE LAS EMPRESAS	72.358.750.126	72.195.242.387	163.507.740	0.23%
	UTILIDAD PRESENTE EJERCICIO	421.938.255	428.024.864	-6.086.609	-1.42%
	TOTAL PATRIMONIO	72.780.688.382	72.623.267.251	157.421.131	0.22%
	TOTAL PASIVO Y PATRIMONIO	99.422.096.355	89.155.650.521	10.266.445.834	11.52%
81	ACTIVOS CONTINGENTES	516.409.916	713.409.119	-199.999.203	-28.03%
83	DEUDORAS DE CONTROL	681.304.492	591.036.392	90.268.100	15.27%
89	DEUDORAS POR CONTRA (CR)	-1.194.714.408	-1.304.445.511	109.731.103	-8.41%
91	PASIVOS CONTINGENTES	0	0	0	0.00%
93	ACREDORES CONTROL	0	0	0	0.00%
99	ACREDORES CONTRA	0	0	0	0.00%

Los Estados Financieros Fueron Preparado bajo el Nuevo Marco Normativo Expedido por la Contaduría General De La Nación Mediante la Resolución 4114 de 2014.

GERMAN DARIO RODRIGUEZ PARRA
Gerente

MARIO FALLA CHICO
Revisor Fiscal
T.P. 37.177-T

RUBY CONDE GUTIERREZ
Contador Público
T.P. 14664-T



INSTITUTO FINANCIERO PARA EL DESARROLLO DEL HUILA "INFIHUILA"
 NIT 891.180.213 - 6
ESTADO DE SITUACION FINANCIERA
 30 Junio de 2.022, 2.021
 (Cifras en pesos)

	CUENTA	NOTA	Junio 2022	Junio 2021	VARIACIO	VARIACION RELATIVA
1	ACTIVOS	1				
1105	CAJA		2.800.000	2.800.000	-	0,00%
1110	DEPOSITOS EN INSTITUCIONES FINANCIERAS		25.579.604.041	19.663.443.141	5.916.160.900	30,09%
1132	EFFECTIVO DE USO RESTRINGIDO		1.683.092.343	2.253.627.536	- 570.535.193	-25,32%
	TOTAL EFECTIVO Y EQUIVALENTES AL EFECTIVO	2	27.265.496.384	21.919.870.678	5.345.625.706	24,39%
1221	INVERSIONES ADMIN. DE LIQUIDEZ VR MERCADO		617.968	1.657.433	- 1.039.465	-62,72%
1223	INVERSIONES DE ADMIN. DE LIQUIDEZ AL COSTO		4.024.228.592	-	4.024.228.592	0,00%
	TOTAL INVERSIONES E INSTRUMENTOS DERIVADOS CORTO PLAZO	3	4.024.846.560	1.657.433	4.023.189.127	242736,17%
13	CUENTAS POR COBRAR					
1384	OTRAS CUENTAS POR COBRAR		384.891.996	1.197.963.686	- 813.071.690	-67,87%
	TOTAL CUENTAS POR COBRAR C.P.	4	384.891.996	1.197.963.686	- 813.071.690	-67,87%
14	PRESTAMOS POR COBRAR					
1415	PRESTAMOS CONCEDIDOS		12.516.820.505	13.661.030.386	- 1.144.209.881	-8,38%
	TOTAL PRESTAMO POR COBRAR	5	12.516.820.505	13.661.030.386	- 1.144.209.881	-8,38%
19	OTROS ACTIVOS					
1906	ANTICIPOS Y AVANCES ENTREGADOS		-	-	-	0,00%
	TOTAL ACTIVO CORRIENTE		44.192.055.445	36.780.522.183	7.411.533.262	20,15%
1216	INVERSIONES EN ENTIDADES EN LIQUIDACION		-	90.268.100	- 90.268.100	-100,00%
1224	INVERSIONES ADMINISTRACION LIQUIDEZ COSTO		2.876.157.300	2.876.157.300	-	0,00%
	INVERSIONES EN CONTROLADAS CONTABILIZADAS POR EL METODO DE PARTICIPACION		7.722.264.556	7.722.264.556	-	0,00%
1280	DETERIORO ACUMULADO DE INVERSIONES		-	90.268.100	- 90.268.100	-100,00%
	TOTAL INVERSIONES E INSTRUMENTOS DERIVADOS LARGO PLAZO	3	10.598.421.856	10.598.421.856	-	0,00%
14	PRÉSTAMOS POR COBRAR					
1415	PRESTAMOS CONCEDIDOS		35.334.845.854	32.727.923.710	2.606.922.144	7,97%
1480	DETERIORO PRESTAMOS POR COBRAR (CR)		- 475.560.194	- 758.773.134	283.212.940	-37,33%
	TOTAL PRESTAMOS POR COBRAR L.P.	5	34.859.285.660	31.969.150.576	2.890.135.084	9,04%
16	PROPIEDADES, PLANTA Y EQUIPO					
1640	EDIFICACIONES		2.195.884.189	2.195.884.189	-	0,00%
1665	MUEBLES, ENSERES Y EQUIPO DE OFICINA		124.947.920	122.238.664	2.709.256	2,22%
1670	EQUIPO DE COMUNICACION Y COMPUTO		42.129.800	42.129.800	-	0,00%
	DEPRECIACION ACUMULADA DE PROPIEDADES, PLANTA Y EQUIPO		- 418.908.594	- 359.909.334	- 58.999.260	16,39%
	TOTAL PROPIEDADES, PLANTA Y EQUIPO	6	1.944.053.315	2.000.343.319	- 56.290.004	-2,81%
1906	AVANCES Y ANTICIPOS ENTREGADOS		-	-	-	0,00%
1910	CARGOS DIFERIDOS		6.078.309	3.094.301	2.984.008	96,44%
1951	PROPIEDADES DE INVERSION		7.824.714.175	7.824.714.175	-	0,00%
1952	DEPRECIACION ACUM. PROPIEDADES INVERSION		- 39.764.006	- 34.462.139	- 5.301.867	15,38%
1970	ACTIVOS INTANGIBLES		131.146.477	65.313.147	65.833.330	100,80%
1975	AMORTIZACION ACUM. ACTIVOS INTANGIBLES		- 93.894.876	- 51.446.897	- 42.447.979	82,51%
	TOTAL OTROS ACTIVOS	7	7.828.280.079	7.807.212.587	21.067.492	0,27%
	TOTAL ACTIVO NO CORRIENTE		55.230.040.910	52.375.128.338	2.854.912.572	5,45%
	TOTAL ACTIVO	1	99.422.096.355	89.155.650.521	10.266.445.834	11,52%



INSTITUTO FINANCIERO PARA EL DESARROLLO DEL HUILA "INFIHUILA"
 NIT 891.180.213 - 6
ESTADO DE SITUACION FINANCIERA
30 Junio de 2.022, 2.021
 (Cifras en pesos)

PASIVOS	CUENTA	NOTA	Junio 2022	Junio 2021	VARIACIO	VARIACION RELATIVA
		8				
2110	OPERACIONES DE CAPTACION		-	-	-	0,00%
2401	ADQUISICION DE BIENES Y SERVICIOS		800.303.339	800.664.441	-	-0,05%
2407	RECAUDOS A FAVOR DE TERCEROS		27.318.591	21.158.419	6.160.172	29,11%
2424	DESCUENTOS DE NOMINA		109.372	-	109.372	0,00%
2436	RETENCION EN LA FUENTE		21.665.405	11.342.169	10.323.236	91,02%
2440	IMPUESTOS,CONTRIBUCIONES Y TASAS		113.056	210.608	-	97,552
	TOTAL CUENTAS POR PAGAR	9	849.509.763	833.375.637	16.134.126	1,94%
2511	BENEFICIOS A LOS EMPLEADOS A CORTO PLAZO	10	403.504.262	324.547.788	78.956.474	24,33%
2512	BENEFICIOS A LOS EMPLEADOS A LARGO PLAZO	10	38.906.266	5.567.108	33.339.158	598,86%
2701	LITIGIOS Y DEMANDAS	11	638.021.358	638.021.358	-	0,00%
2902	RECURSOS RECIBIDOS EN ADMON	12	24.711.466.324	14.730.871.379	9.980.594.945	67,75%
	OTROS PASIVOS		25.791.898.210	15.699.007.633	10.092.890.577	64,29%
	TOTAL PASIVO CORRIENTE		26.641.407.973	16.532.383.270	10.109.024.703	61,15%
2701	PROVISION PARA LITIGIOS Y DEMANDAS		-	-	-	0,00%
	TOTAL PROVISIONES	12	-	-	-	0,00%
	TOTAL PASIVO NO CORRIENTE		-	-	-	0,00%
	TOTAL PASIVO	8	26.641.407.973	16.532.383.270	10.109.024.703	61,15%



INSTITUTO FINANCIERO PARA EL DESARROLLO DEL HUILA "INFIHUILA"
 NIT 891.180.213 - 6
 ESTADO DE SITUACION FINANCIERA
 30 Junio de 2.022, 2.021
 (Cifras en pesos)

CUENTA	NOTA	Junio 2022	Junio 2021	VARIACIO	VARIACION RELATIVA
3 PATRIMONIO	13				
3208 CAPITAL FISCAL		64.147.076.812	60.661.640.706	3.485.436.106	5,75%
3215 RESERVAS (Fondos Patrimoniales)		3.530.123.200	6.664.384.544	- 3.134.261.344	-47,03%
3220 DIVIDENDOS Y PARTICIP. DECRETADAS		1.835.000	1.835.000	-	0,00%
3225 UTILID.O PERD.EJERC. ANTERIORES		1.057.182.573	1.244.849.596	- 187.667.023	-15,08%
3230 RESULTADOS DEL EJERCICIO		421.938.255	428.024.864	- 6.086.609	-1,42%
GANANCIA METODO DE PARTICIPACION					
3275 PATRIMONIAL DE INVERS. EN ASOCIADAS		3.622.532.541	3.622.532.541	-	0,00%
TOTAL PATRIMONIO	13	72.780.688.382	72.623.267.251	157.421.131	0,22%
TOTAL PASIVO Y PATRIMONIO		99.422.096.355	89.155.650.521	10.266.445.834	11,52%
81 ACTIVOS CONTINGENTES		513.409.916	713.409.119	- 199.999.203	-28,03%
83 DEUDORAS DE CONTROL		681.804.492	591.036.392	90.268.100	15,27%
89 DEUDORAS POR CONTRA (CR)		1.194.714.408	1.304.445.511	109.731.103	-8,41%
91 PASIVOS CONTINGENTES		-	-	-	0,00%
93 ACREDORAS CONTROL		-	-	-	0,00%
99 ACREDORAS CONTRA		-	-	-	0,00%

Los Estados Financieros fueron preparados bajo el Nuevo Marco Normativo Expedido por la Contaduría General de La Nación Mediante la Resolución 414 de 2014.

GERMAN DARIO RODRIGUEZ PARRA
 Gerente

MARIO FALLA CHICO
 Revisor Fiscal
 T.P.37177-T

RUBY CONDE GUTIERREZ
 Contador Público
 T.P.14664-T

INSTITUTO FINANCIERO PARA EL DESARROLLO DEL HUILA INFIHUILA
NIT 891.180.213 - 6



ESTADO DE RESULTADOS INTEGRAL
30 Junio de 2.022, 2.021
(Cifras en pesos colombianos)

NOTAS		Junio 2022	Junio 2021	VARIACION ABSOLUTA	VARIACION RELATIVA
43	Venta de Servicios Financieros	1.565.545.055	870.764.363	694.780.692	79,79%
14	Otros Ingresos Operacionales y Dividendos	790.468.705	1.266.884.913	-476.416.207	-37,61%
6	Costo de los Servicios Financieros	6.891.269	2.511.799	4.379.470	174,36%
	Excedentes o (Deficit) brutos por servicios Financieros	2.349.122.491	2.135.137.476	213.985.015	10,02%
	Gastos Operacionales de Administración				
15	De Administración y Operación	1.792.613.522	1.628.244.786	164.368.736	10,09%
16	Deferido, Depreciaciones, Agotamiento y Amortizaciones	133.345.081	77.951.585	55.393.496	71,06%
	Total Gastos Operacionales	1.925.958.604	1.706.196.371	219.762.232	12,88%
	Excedentes o (Deficit) Operacionales	423.163.888	428.941.105	-5.777.218	-1,35%
17	Otros Ingresos	443.211	8.295.722	-7.852.511	-94,66%
58	Otros Gastos	1.668.843	9.211.963	-7.543.120	-81,88%
	Excedente o (Deficit) No Operacional	-1.225.632	-916.241	-309.391	33,77%
18	RESERVA PARA PROTECCIÓN DE DEPÓSITOS	0	0	0	0,00%
19	EXCEDENTES O DEFECIT DEL EJERCICIO	421.938.255	428.024.864	-6.086.609	-1,42%
	OTRO RESULTADO INTEGRAL				
	Diferencia en Cambio al proceder la Conversión por Negocio en el Extranjero	0	0	0	0,00%
	Ganancias Actuariales sobre Obligaciones de Pension por Beneficios Definidos	0	0	0	0,00%
	Participación de Otro Resultado Integral en Asociadas	0	0	0	0,00%
	EXCEDENTES O PERDIDA OTRO RESULTADO INTEGRAL	0	0	0	0,00%
	Excedente (Déficit) del Ejercicio del Resultado Integral del Año	421.938.255	428.024.864	-6.086.609	-1,42%

Los Estados Financieros Fueron Preparado bajo el Nuevo Marco Normativo Expedido por la Contaduría General De La Nación Mediante la Resolución 414 de 2014.

GERMÁN DARIO RODRIGUEZ PARRA
Gerente

MARIO FALLA CHICO
Revisor Fiscal
T.P. 37177-IT

RUBY CONDE GUTIERREZ
Contador Público
T.P. 14664-T

INSTITUTO FINANCIERO PARA EL DESARROLLO DEL HUILA INFIHUILA

NIT: 891180213-6

ESTADO DE RESULTADOS INTEGRAL

30 Junio de 2.022, 2.021

(Cifras en pesos colombianos)



				VARIACIONES	
	NOTA	Junio 2022	Junio 2021	V. Absoluta	V. Relativa
4390	SERVICIOS FINANCIEROS - INTERESES	1.565.545.055	870.764.363	694.780.692	79,79%
480213	DIVIDENDOS	407.015.803	974.536.031	-567.520.228	-58,23%
4802	INTERESES SOBRE DEPOSITOS	317.703.757	175.928.383	141.775.374	80,59%
480290	OTROS INGRESOS FINANCIEROS	65.749.145	116.420.499	-50.671.354	-43,52%
	TOTAL INGRESOS OPERACIONALES	2.356.013.760	2.137.649.276	218.364.484	10,22%
6390	COSTO DEL SERVICIO FINANCIERO	6.891.269	2.511.799	4.379.470	174,36%
	TOTAL COSTOS	6.891.269	2.511.799	4.379.470	174,36%
	EXCEDENTE O DEFECIT BRUTO SERVICIOS FINANCIEROS	2.349.122.491	2.135.137.476	213.985.015	10,02%
5101	SUELDOS Y SALARIOS	699.526.621	629.633.774	69.892.847	11,10%
5103	CONTRIBUCIONES EFECTIVAS	190.780.422	174.975.616	15.804.806	9,03%
5104	APORTES SOBRE LA NOMINA	42.940.500	39.735.000	3.205.500	8,07%
5107	PRESTACIONES SOCIALES	366.450.130	327.159.080	39.291.050	12,01%
5108	GASTOS DE PERSONAL DIVERSOS	5.520.000	8.277.525	-2.757.525	-33,31%
5111	GENERALES	418.150.054	380.529.047	37.621.007	9,89%
5120	IMPUESTOS, CONTRIBUCIONES Y T.	69.245.795	67.934.744	1.311.051	1,93%
	TOTAL GASTOS DE ADMINISTRACIÓN	1.792.613.522	1.628.244.786	164.368.736	10,09%
5347	DETERIORO DE PRESTAMOS POR COBRAR	74.200.212	28.520.443	45.679.769	100,00%
5360	DEPRECIACIÓN DE PROPIEDADES, PLANTA	29.522.207	29.386.744	135.463	0,46%
5362	DEPRECIACION DE PROPIEDADES DE INV.	2.650.934	2.650.934	0	0,00%
5366	AMORTIZACION DE ACTIVOS INTANGIBLES	26.971.729	17.393.464	9.578.265	55,07%
5368	PROVISIONES LITIGIOS Y DEMANDAS	0	0	0	0,00%
	TOTAL PROVISIONES Y DEPRECIACIONES	133.345.081	77.951.585	55.393.496	71,06%
	EXCEDENTES O DEFECIT OPERACIONAL	423.163.888	428.941.105	-5.777.218	-1,35%
4808	INGRESOS DIVERSOS	443.211	8.295.722	-7.852.511	-94,66%
4802	FINANCIEROS	0	0	0	0,00%
4830	REVERSION DE LAS PERDIDAS DETERIORO	0	0	0	0,00%
	TOTAL OTROS INGRESOS	443.211	8.295.722	-7.852.511	-94,66%
5802	COMISIONES SERVICIOS FINANCIEROS	382.228	3.744.728	-3.362.500	-89,79%
5804	FINANCIEROS	1.286.047	0	1.286.047	0,00%
5890	OTROS GASTOS DIVERSOS	568	5.467.235	-5.466.667	-99,99%
	TOTAL OTROS GASTOS	1.668.843	9.211.963	-7.543.120	-81,88%
	EXCEDENTES O DEFECIT NO OPERACIONAL	-1.225.632	-916.241	-309.391	33,77%
	RESERVA PARA PROTECCIÓN DE DEPÓSITOS	0	0	0	0,00%
	EXCEDENTES O DEFECIT DEL EJERCICIO	421.938.255	428.024.864	-6.086.609	-1,42%
	OTRO RESULTADO INTEGRAL				
	Diferencia en Cambio al proceder la Conversion por Negocio en el Extranjero	0,00	0	0	0,00%
	Ganancias Actuariales sobre Obligaciones de Pension por Beneficios Definidos	0,00	0	0	0,00%
	Participacion de Otro Resultado Integral en Asociadas	0,00	0	0	0,00%
	EXCEDENTES O PERDIDA OTRO RESULTADO INTEGRAL	0,00	0	0	0,00%
	EXCEDENTE O PERDIDA DEL TOTAL RESULTADO INTEGRAL DEL AÑO	421.938.255	428.024.864	-6.086.609	-1,42%

Los Estados Financieros Fueron Preparado bajo el Nuevo Marco Normativo Expedido por la Contaduria General De La Nacion Mediante la Resolucion 414 de 2014.

GERMAN DARIO RODRIGUEZ PARRA
Gerente

MARIO FALLA CHICO
Revisor Fiscal
T.P.37177-T

RUBY CONDE GUTIERREZ
Contador Público
T.P 14664-T



INSTITUTO FINANCIERO PARA EL DESARROLLO DEL HUILA
ESTADO DE FLUJOS DE EFECTIVO
 30 Junio de 2.022, 2.021
 (VALORES EXPRESADOS EN PESOS COLOMBIANOS)
 METODO INDIRECTO

ACTIVIDADES DE OPERACIÓN

EXCEDENTES DEL EJERCICIO	421.938.255
---------------------------------	--------------------

PARTIDAS QUE NO AFECTAN EL EFECTIVO		-176.463.834
(+)	Aumento en la Depreciación	64.301.127
(-)	Disminución Amortización de Intangibles	42.447.979
(-)	Disminución en el Deterioro para Deudores	-283.212.940
(+)	Aumento en Inversiones de Asociadaa	0
(-)	Disminución Duedas de difícil cobro	0
TOTAL PARTIDAS QUE NO AFECTAN EL EFECTIVO		245.474.421

ACTIVIDADES DE OPERACIÓN		5.367.377.666
(-)	Disminución en Inversiones	-4.023.189.127
(+)	Aumento en Deudores	-1.462.712.263
(+)	Aumento en muebles y enseres	0
(-)	Disminución de Otras Cuentas por Cobrar	813.071.690
(-)	Aumento otros deudores	6.160.172
(-)	Disminución en Adquisición de Bienes y Servicios	-361.102
(+)	Aumento de intangibles	-65.833.330
(+)	Aumento Inversiones de administracion liquidez al costo	0
(-)	Disminución cargos diferidos	-2.984.008
(+)	Aumeento Descuento de Nomina	109.372
(+)	Aumento Anticipo Entregados	0
(-)	Disminución en Retención Fuente	10.323.236
(+)	Mas Beneficio Empleado a Corto Plazo	78.956.474
(+)	Mas Beneficio Empleado a Largo Plazo	33.339.158
(+)	Mas impuestos contribuciones y tasas por pagar	-97.552
(-)	Disminución Otras cuentas por pagar	0
(+)	Aumento de Litigios y Demandas	0
(-)	Disminución Beneficio a Empleados	0
(+)	Aumento Recuros Recibidos en Administración	9.980.594.945
(+)	Aumento de Ingreso Recibidos Por Anticipado	0
(+)	Aumento Avances y Anticipo	0
FLUJO DE EFECTIVO NETO EN ACTIVIDADES DE OPERACIÓN		5.612.852.087

ACTIVIDADES DE INVERSION		
(+)	Aumento del Capital Fiscal	3.485.436.106
(+)	Reserva (Fondo Patrimonial)	-3.134.261.344
(-)	Dividendos decretados	0
(-)	Disminución en Propiedad Planta y Equipo	-2.709.256
(+)	Utilidad de Ejercicios Anteriores	-187.667.023
(-)	Aplicación de Excedentes Año Anterior	-428.024.864
FLUJO DE EFECTIVO NETO EN ACTIVIDADES DE INVERSION		-267.226.380

ACTIVIDADES DE FINANCIACION O DESFINANCIACION	0
--	----------


INCREMENTO O DISMINUCION NETA DE EFECTIVO	5.345.625.706
--	----------------------

EFFECTIVO AL INICIO DEL PERIODO	21.919.870.678
--	-----------------------

EFFECTIVO AL FINAL DEL PERIODO	27.265.496.384
---------------------------------------	-----------------------

Los estados financieros fueron preparados bajo el marco normativo expedido por la contaduría general de la nación mediante la resolución 414 de 2014


GERMAN DARIO RODRIGUEZ PARRA
 Gerente


MARIO FALLA CHIÇO
 Revisor Fiscal
 T.P.37177-T


RUBY CONDE GUTIERREZ
 Contador Público
 T.P. 14664-T





INSTITUTO FINANCIERO PARA EL DESARROLLO DEL HUILA INFIHUILA
ESTADO DE CAMBIOS EN EL PATRIMONIO
30 Junio de 2.022, 2.021
(VALORES EXPRESADOS EN PESOS COLOMBIANOS)

	Capital Fiscal	Reservas	Dividendos	Ganancias acumuladas	Resultado del Ejercicio	Inversiones en Asociadas	Total
Saldo a 1 Junio de 2021							
Capital	60.661.640.706						60.661.640.706
Reservas Patrimoniales		6.664.384.544					6.664.384.544
Dividendos y participaciones decretadas			1.835.000				1.835.000
Resultados de Ejercicios Anteriores				1.244.849.596			1.244.849.596
Resultado del ejercicio					428.024.864		428.024.864
Inversiones en asociadas						3.622.532.541	3.622.532.541
Saldo al 30 de junio de 2021	60.661.640.706	6.664.384.544	1.835.000	1.244.849.596	428.024.864	3.622.532.541	72.623.267.251
Saldo a 30 de junio de 2022							
Capital	3.485.436.106						3.485.436.106
Reservas Patrimoniales		-3.134.261.344					-3.134.261.344
Resultados de Ejercicios Anteriores				-187.667.023			-187.667.023
Resultado del ejercicio					-6.086.609		-6.086.609
Saldo a 30 de junio de 2022	64.147.076.812	3.530.123.200	1.835.000	1.057.182.573	421.938.255	3.622.532.541	72.780.688.382

Los Estados Financieros Fueron Preparado bajo el Nuevo Marco Normativo Expedido por la Contaduría General De La Nación Mediante la Resolución 414 de 2014.


GERMAN DARIO RODRIGUEZ PARRA
Gerente


MARIO FALLA CHICO
Revisor Fiscal
T.P. 87177-T


RUBY CONDE GUTIERREZ
Contador Público
T.P. 14664-T