

NOTA	ACTIVO CORRIENTE EFECTIVO Y EQUIVALENTES AL EFECTIVO	Febrero ro	Febrero o	VARIACION ABSOLUTA	VARIACION RELATIVA
2	11	27.251.868.494	26.543.494.758	708.374.736	2,67%
3	12	1.279.212	1.656.463	-377.252	-22,77%
4	13	27.780.348	296.758.739	-268.978.391	-90,64%
5	14	12.585.478.085	16.706.397.982	-4.120.919.897	-24,67%
6	16	0	0	0	0,00%
7	19	0	0	0	0,00%
	<b>TOTAL ACTIVOS CORRIENTES</b>	<b>39.866.407.139</b>	<b>43.548.307.943</b>	<b>-3.681.900.804</b>	<b>-8,45%</b>
2	11	0	0	0	0,00%
3	12	10.598.421.856	10.598.421.856	0	0,00%
5	14	38.606.902.036	25.580.365.087	13.026.536.949	50,92%
6	16	1.963.734.787	2.019.934.482	-56.199.695	-2,78%
7	19	7.826.040.404	7.819.057.459	6.982.945	0,09%
	<b>TOTAL ACTIVOS NO CORRIENTES</b>	<b>58.995.099.083</b>	<b>46.017.778.884</b>	<b>12.977.320.199</b>	<b>28,20%</b>
	<b>TOTAL ACTIVOS</b>	<b>98.861.506.222</b>	<b>89.566.086.827</b>	<b>9.295.419.395</b>	<b>10,38%</b>
9	21	0	0	0	0,00%
10	24	878.800.884	859.117.168	19.683.717	2,29%
11	25	329.032.812	298.014.634	31.018.178	10,41%
12	27	638.021.358	638.021.358	0	0,00%
	<b>TOTAL PASIVOS CORRIENTES</b>	<b>24.686.512.340</b>	<b>15.712.509.001</b>	<b>8.974.003.339</b>	<b>57,11%</b>
	<b>TOTAL PASIVOS CORRIENTES</b>	<b>26.532.367.395</b>	<b>17.507.662.161</b>	<b>9.024.705.233</b>	<b>51,55%</b>
9	21	0	0	0	0,00%
10	24	0	0	0	0,00%
11	25	0	0	0	0,00%
12	27	0	0	0	0,00%
	<b>TOTAL PASIVOS NO CORRIENTES</b>	<b>0</b>	<b>0</b>	<b>0</b>	<b>0,00%</b>
	<b>TOTAL PASIVO</b>	<b>26.532.367.395</b>	<b>17.507.662.161</b>	<b>9.024.705.233</b>	<b>51,55%</b>
32	PATRIMONIO DE LAS EMPRESAS	72.358.756.126	72.195.242.387	163.507.740	0,23%
	UTILIDAD PRESENTE EJERCICIO	-29.611.299	-136.817.721	107.206.422	-78,36%
	<b>TOTAL PATRIMONIO</b>	<b>72.329.138.827</b>	<b>72.058.424.665</b>	<b>270.714.162</b>	<b>0,38%</b>
	<b>TOTAL PASIVO Y PATRIMONIO</b>	<b>98.861.506.222</b>	<b>89.566.086.827</b>	<b>9.295.419.395</b>	<b>10,38%</b>
81	ACTIVOS CONTINGENTES	713.409.119	713.409.119	0	0,00%
83	DEUDORAS DE CONTROL	1.681.304.492	591.036.392	90.268.100	15,27%
89	DEUDORAS POR CONTRA (CR)	1.394.733.611	1.304.445.511	90.268.100	6,92%
93	PASIVOS CONTINGENTES	0	0	0	0,00%
99	ACREEDORAS CONTROL	0	0	0	0,00%
	<b>ACREEDORAS CONTRA</b>	<b>0</b>	<b>0</b>	<b>0</b>	<b>0,00%</b>

GERMAN DARIO RODRIGUEZ PARRA  
Gerente

MARIO FALLA CHICO  
Revisor Fiscal  
T.P. 37177-T

RUBY CONDE GUTIERREZ  
Contador Público  
T.P. 14664-T



INSTITUTO FINANCIERO PARA EL DESARROLLO DEL HUILA "INFIHUILA"  
 NIT 891.180.213 - 6  
 ESTADO DE SITUACION FINANCIERA  
 28 Febrero de 2.022, 2.021  
 (Cifras en pesos)

	CUENTA	NOTA	Febrero 2022	Febrero 2021	VARIACION	VARIACION RELATIVA
1	ACTIVOS	1				
1105	CAJA		2.800.000	2.000.000	800.000	0,00%
1110	DEPOSITOS EN INSTITUCIONES FINANCIERAS		25.565.977.151	25.841.494.758	-275.517.607	-1,07%
1132	EFFECTIVO DE USO RESTRINGIDO		1.683.092.343	700.000.000	983.092.343	0,00%
	<b>TOTAL EFECTIVO Y EQUIVALENTES AL EFECTIVO</b>	<b>2</b>	<b>27.251.869.494</b>	<b>26.543.494.758</b>	<b>708.374.736</b>	<b>2,67%</b>
1221	INVERSIONES ADMIN. DE LIQUIDEZ VR MERCADO		1.279.212	1.656.463	-377.252	-22,77%
1223	INVERSIONES DE ADMIN. DE LIQUIDEZ AL COSTO		0	0	0	0,00%
	<b>TOTAL INVERSIONES E INSTRUMENTOS DERIVADOS CORTO PLAZO</b>	<b>3</b>	<b>1.279.212</b>	<b>1.656.463</b>	<b>-377.252</b>	<b>-22,77%</b>
13	CUENTAS POR COBRAR					
1384	OTRAS CUENTAS POR COBRAR		27.780.348	296.758.739	-268.978.391	-90,64%
	<b>TOTAL CUENTAS POR COBRAR C.P.</b>	<b>4</b>	<b>27.780.348</b>	<b>296.758.739</b>	<b>-268.978.391</b>	<b>-90,64%</b>
14	PRÉSTAMOS POR COBRAR					
1415	PRESTAMOS CONCEDIDOS		12.585.478.085	16.706.397.982	-4.120.919.897	-24,67%
1470	OTROS DEUDORES		0	0	0	0,00%
1480	DETERIORO ACUMULADO PRESTAMOS POR COBRAR		0	0	0	0,00%
	<b>TOTAL PRESTAMO POR COBRAR</b>	<b>5</b>	<b>12.585.478.085</b>	<b>16.706.397.982</b>	<b>-4.120.919.897</b>	<b>-24,67%</b>
19	OTROS ACTIVOS					
1906	ANTICIPOS Y AVANCES ENTREGADOS		0	0	0	0,00%
	<b>TOTAL ACTIVO CORRIENTE</b>		<b>39.866.407.139</b>	<b>43.548.307.943</b>	<b>-3.681.900.804</b>	<b>-8,45%</b>
1216	INVERSIONES EN ENTIDADES EN LIQUIDACION		0	90.268.100	-90.268.100	-100,00%
1224	INVERSIONES ADMINISTRACIÓN LIQUIDEZ COSTO		2.876.157.300	2.876.157.300	0	0,00%
1230	INVERSIONES EN CONTROLADAS CONTABILIZADAS POR EL METODO DE PARTICIPACION		7.722.264.556	7.722.264.556	0	0,00%
1280	INVERSIONES DETERIORO ACUMULADO DE		0	-90.268.100	90.268.100	-100,00%
	<b>TOTAL INVERSIONES E INSTRUMENTOS DERIVADOS LARGO PLAZO</b>	<b>3</b>	<b>10.598.421.856</b>	<b>10.598.421.856</b>	<b>0</b>	<b>0,00%</b>
14	PRÉSTAMOS POR COBRAR					
1415	PRESTAMOS CONCEDIDOS		39.008.262.017,75	26.317.955.820	12.690.306.198	48,22%
1477	PRESTAMOS POR COBRAR DIFICIL RECAUDO		0	0	0	0,00%
1480	DETERIORO ACUMULADO PRESTAMOS POR COBRAR (CR)		-401.359.982	-737.590.733	336.230.751	-45,59%
	<b>TOTAL PRESTAMOS POR COBRAR L.P.</b>	<b>5</b>	<b>38.606.902.036</b>	<b>25.580.365.087</b>	<b>13.026.536.949</b>	<b>50,92%</b>
16	PROPIEDADES, PLANTA Y EQUIPO					
1605	TERRENOS		0	0	0	0,00%
1640	EDIFICACIONES		2.195.884.189	2.195.884.189	0	0,00%
1665	MUEBLES, ENSERES Y EQUIPO DE OFICINA		124.947.920	122.238.664	2.709.256	2,22%
1670	EQUIPO DE COMUNICACION Y COMPUTO		42.129.800	42.129.800	0	0,00%
1685	DEPRECIACION ACUMULADA DE PROPIEDADES, PLANTA Y EQUIPO		-399.227.122	-340.318.171	-58.908.951	17,31%
	<b>TOTAL PROPIEDADES, PLANTA Y EQUIPO</b>	<b>6</b>	<b>1.963.734.787</b>	<b>2.019.934.482</b>	<b>-56.199.695</b>	<b>-2,78%</b>
1906	AVANCES Y ANTICIPOS ENTREGADOS		0	0	0	0,00%
1910	CARGOS DIFERIDOS		5.888.309	1.576.241	4.312.068	273,57%
1951	PROPIEDADES DE INVERSION		7.824.714.175	7.824.714.175	0	0,00%
1952	DEPRECIACION ACUM. PROPIEDADES INVERSION		-37.996.717	-32.694.850	-5.301.867	16,22%
1970	ACTIVOS INTANGIBLES		107.366.712	65.313.147	42.053.565	64,39%
1975	AMORTIZACION ACUM. ACTIVOS INTANGIBLES		-73.932.075	-39.851.254	-34.080.820	85,52%
	<b>TOTAL OTROS ACTIVOS</b>	<b>7</b>	<b>7.826.040.404</b>	<b>7.819.057.459</b>	<b>6.982.945</b>	<b>0,09%</b>
	<b>TOTAL ACTIVO NO CORRIENTE</b>		<b>58.995.099.083</b>	<b>46.017.778.884</b>	<b>12.977.320.199</b>	<b>28,20%</b>
	<b>TOTAL ACTIVO</b>	<b>1</b>	<b>98.861.506.222</b>	<b>89.566.086.827</b>	<b>9.295.419.395</b>	<b>10,38%</b>



INSTITUTO FINANCIERO PARA EL DESARROLLO DEL HUILA "INFIHUILA"  
 NIT 891.180.213 - 6  
 ESTADO DE SITUACION FINANCIERA  
 28 Febrero de 2.022, 2.021  
 (Cifras en pesos)


PASIVOS	CUENTA	NOTA	Febrero 2022	Febrero 2021	VARIACION	VARIACION RELATIVA
		8			N	
2110	OPERACIONES DE CAPTACION		0	0	0	0,00%
2401	ADQUISICION DE BIENES Y SERVICIOS		851.299.838	789.172.212	62.127.626	0,00%
2407	RECAUDOS A FAVOR DE TERCEROS		23.410.610	66.536.946	-43.126.335	0,00%
2424	DESCUENTOS DE NOMINA		0	0	0	0,00%
2436	RETENCION EN LA FUENTE		3.975.775	3.408.010	567.765	16,66%
2440	IMPUESTOS,CONTRIBUCIONES Y TASAS		114.661	0	114.661	0,00%
2490	OTRAS CUENTAS POR PAGAR		0	0	0	0,00%
	<b>TOTAL CUENTAS POR PAGAR</b>	<b>9</b>	<b>878.800.884</b>	<b>859.117.168</b>	<b>19.683.717</b>	<b>2,29%</b>
2511	BENEFICIOS A LOS EMPLEADOS A CORTO PLAZO	10	290.126.546	292.447.526	-2.320.980	-0,79%
2512	BENEFICIOS A LOS EMPLEADOS A LARGO PLAZO	10	38.906.266	5.567.108	33.339.158	0,00%
2701	LITIGIOS Y DEMANDAS	11	638.021.358	638.021.358	0	0,00%
2901	AVANCES Y ANTICIPOS		0	0	0	0,00%
2902	RECURSOS RECIBIDOS EN ADMON	12	24.686.512.340	15.712.509.001	8.974.003.339	57,11%
2903	DEPOSITOS RECIBIDOS EN GARANTIA		0	0,00	0	0,00%
2910	INGRESOS RECIBIDOS POR ANTICIPADO		0	0	0	0,00%
	<b>OTROS PASIVOS</b>		<b>25.653.566.510</b>	<b>16.648.544.994</b>	<b>9.005.021.517</b>	<b>54,09%</b>
	<b>TOTAL PASIVO CORRIENTE</b>		<b>26.532.367.394,70</b>	<b>17.507.662.161,32</b>	<b>9.024.705.233</b>	<b>51,55%</b>
2701	PROVISION PARA LITIGIOS Y DEMANDAS		0	0	0	0,00%
	<b>TOTAL PROVISIONES</b>	<b>12</b>	<b>0</b>	<b>0</b>	<b>0</b>	<b>0,00%</b>
	<b>TOTAL PASIVO NO CORRIENTE</b>		<b>0</b>	<b>0</b>	<b>0</b>	<b>0,00%</b>
	<b>TOTAL PASIVO</b>	<b>8</b>	<b>26.532.367.395</b>	<b>17.507.662.161</b>	<b>9.024.705.233</b>	<b>51,55%</b>

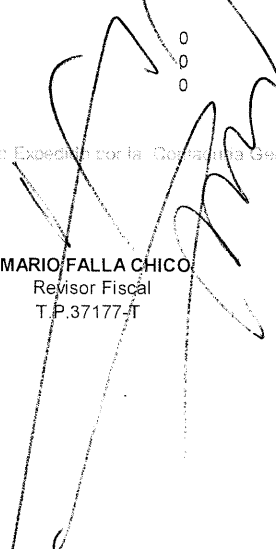


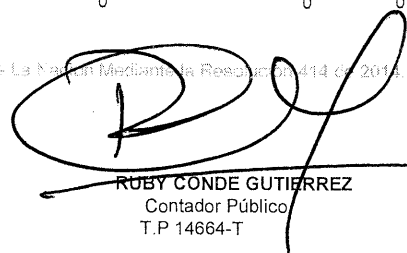
INSTITUTO FINANCIERO PARA EL DESARROLLO DEL HUILA "INFIHUILA"  
 NIT 891.180.213 - 6  
 ESTADO DE SITUACION FINANCIERA  
 28 Febrero de 2.022, 2.021  
 (Cifras en pesos)

CUENTA	NOTA	Febrero 2022	Febrero 2021	VARIACION N	VARIACION RELATIVA
<b>3 PATRIMONIO</b>	<b>13</b>				
3208 CAPITAL FISCAL		64.147.076.812	60.661.640.706	3.485.436.106	5,75%
3215 RESERVAS (Fondos Patrimoniales)		3.530.123.200	6.664.384.544	-3.134.261.344	-47,03%
3220 DIVIDENDOS Y PARTICIP. DECRETADAS		1.835.000	1.835.000	0	0,00%
3225 UTILID. O PERD. EJERC. ANTERIORES		1.057.182.573	1.244.849.596	-187.667.023	0,00%
3230 RESULTADOS DEL EJERCICIO		-29.611.299	-136.817.721	107.206.422	-78,36%
3275 GANANCIA METODO DE PARTICIPACION PATRIMONIAL DE INVERS. EN ASOCIADAS		3.622.532.541	3.622.532.541	0	0,00%
<b>TOTAL PATRIMONIO</b>	<b>13</b>	<b>72.329.138.827</b>	<b>72.058.424.665</b>	<b>270.714.162</b>	<b>0,38%</b>
<b>TOTAL PASIVO Y PATRIMONIO</b>		<b>98.861.506.222</b>	<b>89.566.086.827</b>	<b>9.295.419.395</b>	<b>10,38%</b>
81 ACTIVOS CONTINGENTES		713.409.119	713.409.119	0	0,00%
83 DEUDORAS DE CONTROL		681.304.492	591.036.392	90.268.100	15,27%
89 DEUDORAS POR CONTRA (GR)		1.394.713.611	1.304.445.511	90.268.100	6,92%
91 PASIVOS CONTINGENTES		0	0	0	0,00%
93 ACREDORAS CONTROL		0	0	0	0,00%
99 ACREDORAS CONTRA		0	0	0	0,00%

Los Estados Financieros fueron preparados bajo el Nuevo Marco Normativo Expedido por la Comisión General De La Nación Mediante la Resolución 414 de 2016.

  
 GERMAN DARIO RODRIGUEZ PARRA  
 Gerente

  
 MARIO FALLA CHICO  
 Revisor Fiscal  
 T.P.37177-T

  
 RUBY CONDE GUTIERREZ  
 Contador Público  
 T.P.14664-T





INSTITUTO FINANCIERO PARA EL DESARROLLO DEL HUILA INFIHUILA

NIT 891.180.213 - 6

ESTADO DE RESULTADOS INTEGRAL  
1 de Febrero al 28 Febrero de 2022-2021  
(Cifras en pesos colombianos)

NOTAS	Febrero	Febrer	VARIACION ABSOLUTA	VARIACION RELATIVA
43	396.181.341	279.716.977	116.464.364	41,64%
14	98.071.455	74.099.856	23.971.599	32,35%
48	1.454.058	1.899.222	-445.164	-23,44%
6	492.798.738	351.917.610	140.881.127	40,03%
15	504.793.242	465.088.033	39.705.209	8,54%
16	17.733.308	23.815.089	-6.081.781	-25,54%
51	522.526.550	488.903.122	33.623.427	6,88%
53				
	-29.727.812	-136.985.512	107.257.700	-78,30%
17	298.334	3.513.606	-3.215.272	-91,51%
58	181.821	3.345.815	-3.163.994	-94,57%
	116.513	167.791	-51.278	-30,56%
18	0	0	0	0,00%
19	-29.611.299	-136.817.721	107.206.422	-78,36%
	0	0	0	0,00%
	0	0	0	0,00%
	0	0	0	0,00%
	0	0	0	0,00%
	-29.611.299	-136.817.721	107.206.422	-78,36%

  
MARIO FALLA CHICO  
Revisor Fiscal  
T.P. 37177-T

  
RUBY CONDE GUTIERREZ  
Contador Público  
T.P. 14664-T

Excedente (Déficit) del Ejercicio del Resultado Integral del Año

GERMAN DARIO RODRIGUEZ PARRA  
Gerente

INSTITUTO FINANCIERO PARA EL DESARROLLO DEL HUILA INFIHUILA  
NIT: 891180213-6

ESTADO DE RESULTADOS INTEGRAL  
1 de Febrero al 28 Febrero de 2022-2021  
(Cifras en pesos colombianos)



	NOTA	Febrero 2022	Febrero 2021	V. Absoluta	V. Relativa
4390 SERVICIOS FINANCIEROS - INTERESES		396.181.341	279.716.977	116.464.364	41,64%
480213 DIVIDENDOS		0	0	0	0,00%
4802 INTERESES SOBRE DEPOSITOS		77.590.083	74.099.856	3.490.227	100,00%
480290 OTROS INGRESOS FINANCIEROS		20.481.372	0	20.481.372	0,00%
<b>TOTAL INGRESOS OPERACIONALES</b>	<b>14</b>	<b>494.252.796</b>	<b>353.816.833</b>	<b>140.435.963</b>	<b>39,69%</b>
6390 COSTO DEL SERVICIO FINANCIERO		1.454.058	1.899.222	-445.164	-0,2
<b>TOTAL COSTOS</b>		<b>1.454.058</b>	<b>1.899.222</b>	<b>-445.164</b>	<b>-23,44%</b>
<b>EXCEDENTE O DEFECIT BRUTO SERVICIOS FINANCIEROS</b>		<b>492.798.738</b>	<b>351.917.610</b>	<b>140.881.127</b>	<b>40,03%</b>
5101 SUELDOS Y SALARIOS		225.777.576	218.619.080	7.158.496	3,27%
5103 CONTRIBUCIONES EFECTIVAS		60.014.254	58.804.090	1.210.164	2,06%
5104 APORTES SOBRE LA NOMINA		12.385.600	11.871.000	514.600	4,33%
5107 PRESTACIONES SOCIALES		115.503.988	145.532.796	-30.028.808	-20,63%
5108 GASTOS DE PERSONAL DIVERSOS		2.111.000	7.008.000	-4.897.000	-69,88%
5111 GENERALES		88.988.854	22.748.883	66.239.971	291,18%
5120 IMPUESTOS, CONTRIBUCIONES Y T.		11.970	504.184	-492.214	-97,63%
<b>TOTAL GASTOS DE ADMINISTRACIÓN</b>	<b>15</b>	<b>504.793.242</b>	<b>465.088.033</b>	<b>39.705.209</b>	<b>8,54%</b>
5347 DETERIORO DE PRESTAMOS POR COBRAR		0	7.338.042	-7.338.042	100,00%
5360 DEPRECIACION DE PROPIEDADES, PLANTA		9.840.736	9.795.581	45.154	0,46%
5362 DEPRECIACION DE PROPIEDADES DE INV.		883.645	883.645	0	0,00%
5366 AMORTIZACION DE ACTIVOS INTANGIBLES		7.008.928	5.797.821	1.211.106	100,00%
5368 PROVISIONES LITIGIOS Y DEMANDAS		0	0	0	0,00%
<b>TOTAL PROVISIONES Y DEPRECIACIONES</b>	<b>16</b>	<b>17.733.308</b>	<b>23.815.089</b>	<b>-6.081.781</b>	<b>-25,54%</b>
<b>EXCEDENTES O DEFECIT OPERACIONAL</b>		<b>-29.727.812</b>	<b>-136.985.512</b>	<b>107.257.700</b>	<b>-78,30%</b>
4808 INGRESOS DIVERSOS		298.334	3.513.606	-3.215.272	-91,51%
4802 FINANCIEROS		0	0,00	0	0,00%
4830 REVERSION DE LAS PERDIDAS DETERIORO		0	0	0	0,00%
<b>TOTAL OTROS INGRESOS</b>	<b>17</b>	<b>298.334</b>	<b>3.513.606</b>	<b>-3.215.272</b>	<b>-91,51%</b>
5802 COMISIONES SERVICIOS FINANCIEROS		181.286	3.336.539	-3.155.253	-94,57%
5808 OTROS GASTOS EXTRAORDINARIOS		0	0	0	0,00%
5890 OTROS GASTOS DIVERSOS		535	9.276	-8.741	-94,23%
<b>TOTAL OTROS GASTOS</b>		<b>181.821</b>	<b>3.345.815</b>	<b>-3.163.994</b>	<b>-94,57%</b>
<b>EXCEDENTES O DEFECIT NO OPERACIONAL</b>		<b>116.513</b>	<b>167.791</b>	<b>-51.278</b>	<b>-30,56%</b>
RESERVA PARA PROTECCIÓN DE DEPÓSITOS	18	0	0	0	0,00%
<b>EXCEDENTES O DEFECIT DEL EJERCICIO</b>	<b>19</b>	<b>-29.611.299</b>	<b>-136.817.721</b>	<b>107.206.422</b>	<b>-78,36%</b>
<b>OTRO RESULTADO INTEGRAL</b>					
Diferencia en Cambio al proceder la Conversion por Negocio en el Extranjero		0,00	0	0	0,00%
Ganancias Actuariales sobre Obligaciones de Pension por Beneficios Definidos		0,00	0	0	0,00%
Participacion de Otro Resultado Integral en Asociadas		0,00	0	0	0,00%
<b>EXCEDENTES O PERDIDA OTRO RESULTADO INTEGRAL</b>		<b>0,00</b>	<b>0</b>	<b>0</b>	<b>0,00%</b>
<b>EXCEDENTE O PERDIDA DEL TOTAL RESULTADO INTEGRAL DEL AÑO</b>		<b>-29.611.299</b>	<b>-136.817.721,22</b>	<b>107.206.422</b>	<b>-78,36%</b>

Los Estados Financieros han sido preparados bajo el Nuevo Marco Normativo Excedido por la Contaduría General de La Nación Mediante la Resolución 414 de 2019.

GERMAN DARIO RODRIGUEZ PARRA  
Gerente

MARIO FALLA CHICO  
Revisor Fiscal  
T.P.37177-T

RUBY CONDE GUTIERREZ  
Contador Público  
T.P.14664-T



**INSTITUTO FINANCIERO PARA EL DESARROLLO DEL HUILA**  
**ESTADO DE FLUJOS DE EFECTIVO**  
 28 de Febrero de 2022 - 2021  
 (VALORES EXPRESADOS EN PESOS COLOMBIANOS)  
 METODO INDIRECTO

**ACTIVIDADES DE OPERACIÓN**

<b>EXCEDENTES DEL EJERCICIO</b>	<b>-29.611.299</b>
---------------------------------	--------------------

<b>PARTIDAS QUE NO AFECTAN EL EFECTIVO</b>		<b>-237.939.112</b>
(+)	Aumento en la Depreciación	64.210.819
(-)	Disminución Amortización de Intangibles	34.080.820
(-)	Disminución en el Deterioro para Deudores	-336.230.751
(+)	Aumento en Inversiones de Asociadaa	0
(-)	Disminución Duedas de difícil cobro	0
<b>TOTAL PARTIDAS QUE NO AFECTAN EL EFECTIVO</b>		<b>-267.550.411</b>

<b>ACTIVIDADES DE OPERACIÓN</b>		<b>678.308.942</b>
(-)	Disminución en Inversiones	377.252
(+)	Aumento en Deudores	-8.569.386.301
(+)	Aumento en muebles y enseres	0
(-)	Disminución de Otras Cuentas por Cobrar	268.978.391
(-)	Aumento otros deudores	-43.126.335
(-)	Disminución en Adquisición de Bienes y Servicios	62.127.626
(+)	Aumento de intangibles	-42.053.565
(+)	Aumento Inversiones de administracion liquidez al costo	0
(-)	Disminución cargos diferidos	-4.312.068
(+)	Aumento Descuento de Nomina	0
(+)	Aumento Anticipo Entregados	0
(-)	Disminución en Retención Fuente	567.765
(+)	Mas Beneficio Empleado a Corto Plazo	-2.320.980
(+)	Mas Beneficio Empleado a Largo Plazo	33.339.158
(+)	Mas impuestos contribuciones y tasas por pagar	114.661
(-)	Disminución Otras cuentas por pagar	0
(+)	Aumento de Litigios y Demandas	0
(-)	Disminución Beneficio a Empleados	0
(+)	Aumento Recursos Recibidos en Administración	8.974.003.339
(+)	Aumento de Ingreso Recibidos Por Anticipado	0
(+)	Aumento Avances y Anticipo	0

<b>FLUJO DE EFECTIVO NETO EN ACTIVIDADES DE OPERACIÓN</b>	<b>410.758.531</b>
---	--------------------


<b>ACTIVIDADES DE INVERSION</b>		
(+)	Aumento del Capital Fiscal	3.485.436.106
(+)	Reserva (Fondo Patrimonial)	-3.134.261.344
(-)	Dividendos decretados	0
(-)	Disminución en Propiedad Planta y Equipo	-2.709.256
(+)	Utilidad de Ejercicios Anteriores	-187.667.023
(-)	Aplicación de Excedentes Año Anterior	136.817.721
<b>FLUJO DE EFECTIVO NETO EN ACTIVIDADES DE INVERSION</b>		<b>297.616.205</b>

<b>ACTIVIDADES DE FINANCIACION O DESFINANCIACION</b>	<b>0</b>
--	----------


<b>INCREMENTO O DISMINUCION NETA DE EFECTIVO</b>	<b>708.374.736</b>
--	--------------------

<b>EFFECTIVO AL INICIO DEL PERIODO</b>	<b>26.543.494.758</b>
--	-----------------------

<b>EFFECTIVO AL FINAL DEL PERIODO</b>	<b>27.251.869.494</b>
---------------------------------------	-----------------------

  
**GERMAN DARIO RODRIGUEZ PARRA**  
 Gerente

  
**MARIO FALLA CHICO**  
 Revisor Fiscal  
 T.P. 37177-T


  
**RUBY CONDE GUTIERREZ**  
 Contador Público  
 T.P. 14664-T





**INSTITUTO FINANCIERO PARA EL DESARROLLO DEL HUILA INFIHUILA**  
**ESTADO DE CAMBIOS EN EL PATRIMONIO**  
**28 de Febrero de 2022 - 2021**  
 (VALORES EXPRESADOS EN PESOS COLOMBIANOS)

	Capital Fiscal	Reservas	Dividendos	Ganancias acumuladas	Resultado del Ejercicio	Inversiones en Asociadas	Total
<b>Saldo a 1 febrero de 2021</b>							
Capital	60.661.640.706						60.661.640.706
Reservas Patrimoniales		6.664.384.544					6.664.384.544
Dividendos y participa.decretadas			1.835.000				1.835.000
Resultados de Ejercicios Anteriores				1.244.849.596			1.244.849.596
Resultado del ejercicio					-136.817.721		-136.817.721
Impactos Transicion Nuevo Marco							0
Inversiones en asociadas						3.622.532.541	3.622.532.541
<b>Saldo a Enero 31 de 2021</b>	<b>60.661.640.706</b>	<b>6.664.384.544</b>	<b>1.835.000</b>	<b>1.244.849.596</b>	<b>-136.817.721</b>	<b>3.622.532.541</b>	<b>72.058.424.665</b>
Capital	3.485.436.106						3.485.436.106
Reservas Patrimoniales		-3.134.261.344					-3.134.261.344
Dividendos y participa.decretadas			0				0
Resultados de Ejercicios Anteriores				-187.667.023			-187.667.023
Resultado del ejercicio					107.206.422		107.206.422
Impactos Transicion Nuevo Marco							0
Inversiones en asociadas						0	0
<b>Saldo a febrero 28 de 2022</b>	<b>64.147.076.812</b>	<b>3.530.123.200</b>	<b>1.835.000</b>	<b>1.057.182.573</b>	<b>-29.611.299</b>	<b>3.622.532.541</b>	<b>72.329.138.827</b>

Los Estados Financieros Propósito Fidei al Nuevo Marco Normativo Expositivo por el Consejo General de La Nop de Inicónta la Base 0000413 de 2014.

  
**GERMÁN DARÍO RODRIGUEZ PARRA**  
 Gerente

  
**MARIO FALLA CHICO**  
 Revisor Fiscal  
 T.P. 37177-T

  
**RUBY CONDE GUTIERREZ**  
 Contador Público  
 T.P. 14664-T