

NOTA	ACTIVO CORRIENTE EFECTIVO Y EQUIVALENTES AL EFECTIVO	Enero 2022	Enero 2021	VARIACION ABSOLUTA	VARIACION RELATIVA
2	11	26.719.353.643	26.325.397.410	393.956.234	1,50%
3	12	2.322.528	1.339.402	983.126	73,40%
4	13	65.888.442	475.187.300	-409.298.858	-86,13%
5	14	12.261.330.152	16.976.942.448	-4.715.612.296	-27,78%
6	16	0	0	0	0,00%
7	19	0	0	0	0,00%
	TOTAL ACTIVOS CORRIENTES	39.048.894.765	43.778.866.560	-4.729.971.795	-10,80%
2	11	0	0	0	0,00%
3	12	10.598.421.856	10.598.421.856	0	0,00%
5	14	38.637.006.972	24.650.727.877	13.986.279.095	56,74%
6	16	1.968.058.815	2.024.832.273	-56.773.458	-2,80%
7	19	7.829.986.690	7.822.398.192	7.588.498	0,10%
	TOTAL ACTIVOS NO CORRIENTES	59.033.474.333	45.096.380.197	13.937.094.135	30,91%
	TOTAL ACTIVOS	98.082.369.098	88.875.246.757	9.207.122.340	10,36%
9	21	0	0	0	0,00%
10	24	866.807.459	879.464.841	-12.657.381	-1,44%
11	25	292.771.642	276.502.185	16.269.457	5,88%
12	27	638.021.358	638.021.358	0	0,00%
	TOTAL PASIVOS CORRIENTES	23.913.892.892	14.955.658.290	8.958.234.602	59,90%
	TOTAL PASIVOS CORRIENTES	25.711.493.351	16.749.646.674	8.961.846.677	53,50%
9	21	0	0	0	0,00%
10	24	0	0	0	0,00%
11	25	0	0	0	0,00%
12	27	0	0	0	0,00%
	TOTAL PASIVOS NO CORRIENTES	0	0	0	0,00%
	TOTAL PASIVO	25.711.493.351	16.749.646.674	8.961.846.677	53,50%
32	PATRIMONIO DE LAS EMPRESAS UTILIDAD PRESENTE EJERCICIO	72.358.750.126 12.125.620	72.195.242.387 -69.642.303	163.507.740 81.767.924	0,23% -117,41%
	TOTAL PATRIMONIO	72.370.875.747	72.125.600.084	245.275.663	0,34%
	TOTAL PASIVO Y PATRIMONIO	98.082.369.098	88.875.246.757	9.207.122.340	10,36%
81	ACTIVOS CONTINGENTES	713.409.119	713.409.119	0	0,00%
83	DEUDORAS DE CONTROL	681.304.492	591.036.392	90.268.100	15,27%
89	DEUDORAS POR CONTRA (CR)	1.394.713.611	1.304.445.511	90.268.100	6,92%
91	PASIVOS CONTINGENTES	0	0	0	0,00%
93	ACREEDORAS CONTROL	0	0	0	0,00%
99	ACREEDORAS CONTRA	0	0	0	0,00%

GERMAN DARIO RODRIGUEZ PARRA
Gerente

MARIO FALLA CHICO
Revisor Fiscal
T.P.371774T

RUBY CONDE GUTIERREZ
Contador Publico
T.P.14664-T



INSTITUTO FINANCIERO PARA EL DESARROLLO DEL HUILA "INFIHUILA"
 NIT 891.180.213 - 6
 ESTADO DE SITUACION FINANCIERA
 31 enero de 2.022, 2.021
 (Cifras en pesos)

	CUENTA	NOTA	Enero 2022	Enero 2021	VARIACION ABSOLUTA	VARIACION RELATIVA
1	ACTIVOS	1				
1105	CAJA		2.800.000	2.000.000	800.000	0,00%
1110	DEPOSITOS EN INSTITUCIONES FINANCIERAS		25.033.461.300	25.623.397.410	-589.936.109	-2,30%
1132	EFFECTIVO DE USO RESTRINGIDO		1.683.092.343	700.000.000	983.092.343	140,44%
	TOTAL EFFECTIVO Y EQUIVALENTES AL EFFECTIVO	2	26.719.353.643	26.325.397.410	393.956.234	1,50%
1221	INVERSIONES ADMIN. DE LIQUIDEZ VR MERCADO		2.322.528	1.339.402	983.126	73,40%
1223	INVERSIONES DE ADMIN. DE LIQUIDEZ AL COSTO		0	0	0	0,00%
	TOTAL INVERSIONES E INSTRUMENTOS DERIVADOS CORTO PLAZO	3	2.322.528	1.339.402	983.126	73,40%
13	CUENTAS POR COBRAR					
1384	OTRAS CUENTAS POR COBRAR		65.888.442	475.187.300	-409.298.858	-86,13%
	TOTAL CUENTAS POR COBRAR C.P.	4	65.888.442	475.187.300	-409.298.858	-86,13%
14	PRÉSTAMOS POR COBRAR					
1415	PRESTAMOS CONCEDIDOS		12.261.330.152	16.976.942.448	-4.715.612.296	-27,78%
1470	OTROS DEUDORES		0	0	0	0,00%
1480	DETERIORO ACUMULADO PRESTAMOS		0	0	0	0,00%
	TOTAL PRESTAMO POR COBRAR	5	12.261.330.152	16.976.942.448	-4.715.612.296	-27,78%
19	OTROS ACTIVOS					
1906	ANTICIPOS Y AVANCES ENTREGADOS		0	0	0	0,00%
	TOTAL ACTIVO CORRIENTE		39.048.894.765	43.778.866.560	-4.729.971.795	-10,80%
1216	INVERSIONES EN ENTIDADES EN LIQUIDACION		0	90.268.100	-90.268.100	-100,00%
1224	INVERSIONES ADMINISTRACIÓN LIQUIDEZ COSTO		2.876.157.300	2.876.157.300	0	0,00%
	INVERSIONES EN CONTROLADAS CONTABILIZADAS					
1230	POR EL METODO DE PARTICIPACION		7.722.264.556	7.722.264.556	0	0,00%
	DETERIORO ACUMULADO DE					
1280	INVERSIONES		0	-90.268.100	90.268.100	-100,00%
	TOTAL INVERSIONES E INSTRUMENTOS DERIVADOS LARGO PLAZO	3	10.598.421.856	10.598.421.856	0	0,00%
14	PRÉSTAMOS POR COBRAR					
1415	PRESTAMOS CONCEDIDOS		39.038.366.954	25.383.089.961	13.655.276.993	53,80%
	PRESTAMOS POR COBRAR					
1477	DE DIFICIL RECAUDO		0	0	0	0,00%
	DETERIORO ACUMULADO DE PRESTAMOS POR					
1480	COBRAR (CR)		-401.359.982	-732.362.084	331.002.102	-45,20%
	TOTAL PRESTAMOS POR COBRAR L.P.	5	38.637.006.972	24.650.727.877	13.986.279.095	56,74%
16	PROPIEDADES, PLANTA Y EQUIPO					
1605	TERRENOS		0	0	0	0,00%
1640	EDIFICACIONES		2.195.884.189	2.195.884.189	0	0,00%
1665	MUEBLES, ENSERES Y EQUIPO DE OFICINA		124.947.920	122.238.664	2.709.256	2,22%
1670	EQUIPO DE COMUNICACION Y COMPUTO		42.129.800	42.129.800	0	0,00%
	DEPRECIACION ACUMULADA DE PROPIEDADES,					
1685	PLANTA Y EQUIPO		-394.903.094	-335.420.380	-59.482.714	17,73%
	TOTAL PROPIEDADES, PLANTA Y EQUIPO	6	1.968.058.815	2.024.832.273	-56.773.458	-2,80%
1906	AVANCES Y ANTICIPOS ENTREGADOS		0	0	0	0,00%
1910	CARGOS DIFERIDOS		5.888.309	1.576.241	4.312.068	273,57%
1951	PROPIEDADES DE INVERSION		7.824.714.175	7.824.714.175	0	0,00%
	DEPRECIACION ACUMULADA DE PROPIEDADES					
1952	INVERSION		-37.554.895	-32.253.027	-5.301.867	16,44%
1970	ACTIVOS INTANGIBLES		107.366.712	65.313.147	42.053.565	64,39%
	AMORTIZACION ACUMULADA DE ACTIVOS					
1975	INTANGIBLES		-70.427.611	-36.952.344	-33.475.267	90,59%
	TOTAL OTROS ACTIVOS	7	7.829.986.690	7.822.398.192	7.588.498	0,10%
	TOTAL ACTIVO NO CORRIENTE		59.033.474.333	45.096.380.197	13.937.094.135	30,91%
	TOTAL ACTIVO	1	98.082.369.098	88.875.246.757,23	9.207.122.340	10,36%



INSTITUTO FINANCIERO PARA EL DESARROLLO DEL HUILA "INFIHUILA"
 NIT 891.180.213 - 6
 ESTADO DE SITUACION FINANCIERA
 31 enero de 2.022, 2.021
 (Cifras en pesos)


PASIVOS	CUENTA	NOTA	Enero 2022	Enero 2021	VARIACION ABSOLUTA	VARIACION RELATIVA
2110	OPERACIONES DE CAPTACION	8	0	0	0	0,00%
2401	ADQUISICION DE BIENES Y SERVICIOS		827.220.549	799.581.649	27.638.900	3,46%
2407	RECAUDOS A FAVOR DE TERCEROS		23.410.610	66.500.927	-43.090.316	-64,80%
2424	DESCUENTOS DE NOMINA		11.386.323	10.752.505	633.818	5,89%
2436	RETENCION EN LA FUENTE		4.789.977	2.629.760	2.160.217	82,15%
2440	IMPUESTOS,CONTRIBUCIONES Y TASAS		0	0	0	0,00%
2450	AVANCES Y ANTICIPOS		0	0	0	0,00%
2455	DEPOSITOS RECIBIDOS EN GARANTIA		0	0	0	0,00%
2490	OTRAS CUENTAS POR PAGAR		0	0	0	0,00%
	TOTAL CUENTAS POR PAGAR	9	866.807.459	879.464.841	-12.657.381	-1,44%
2511	BENEFICIOS A LOS EMPLEADOS A CORTO PLAZO	10	253.865.376	270.935.077	-17.069.701	-6,30%
2512	BENEFICIOS A LOS EMPLEADOS A LARGO PLAZO	10	38.906.266	5.567.108	33.339.158	598,86%
2701	LITIGIOS Y DEMANDAS	11	638.021.358	638.021.358	0	0,00%
2901	AVANCES Y ANTICIPOS		0	0	0	0,00%
2902	RECURSOS RECIBIDOS EN ADMON	12	23.913.892.892	14.955.658.290	8.958.234.602	59,90%
2903	DEPOSITOS RECIBIDOS EN GARANTIA		0	0,00	0	0,00%
2910	INGRESOS RECIBIDOS POR ANTICIPADO		0	0	0	0,00%
	OTROS PASIVOS		24.844.685.892	15.870.181.833	8.974.504.059	56,55%
	TOTAL PASIVO CORRIENTE		25.711.493.350,81	16.749.646.674	8.961.846.677	53,50%
2701	PROVISION PARA LITIGIOS Y DEMANDAS			0	0	0,00%
	TOTAL PROVISIONES	12	0	0	0	0,00%
	TOTAL PASIVO NO CORRIENTE		0	0	0	0,00%
	TOTAL PASIVO	8	25.711.493.351	16.749.646.674	8.961.846.677	53,50%




INSTITUTO FINANCIERO PARA EL DESARROLLO DEL HUILA "INFIHUILA"
 NIT 891.180.213 - 6
 ESTADO DE SITUACION FINANCIERA
 31 enero de 2.022, 2.021
 (Cifras en pesos)

CUENTA	NOTA	Enero 2022	Enero 2021	VARIACION ABSOLUTA	VARIACION RELATIVA
3 PATRIMONIO	13				
3208 CAPITAL FISCAL		64.147.076.812	60.661.640.706	3.485.436.106	5,75%
3215 RESERVAS (Fondos Patrimoniales)		3.530.123.200	6.664.384.544	-3.134.261.344	-47,03%
3220 DIVIDENDOS Y PARTICIP. DECRETADAS		1.835.000	1.835.000	0	0,00%
3225 UTILID.O PERD.EJERC. ANTERIORES		1.057.182.573	1.244.849.596	-187.667.023	-15,08%
3230 RESULTADOS DEL EJERCICIO		12.125.620	-69.642.303	81.767.924	-117,41%
3275 GANANCIA METODO DE PARTICIPACION PATRIMONIAL DE INVERS. EN ASOCIADAS		3.622.532.541	3.622.532.541	0	0,00%
TOTAL PATRIMONIO	13	72.370.875.747	72.125.600.084	245.275.663	0,34%
TOTAL PASIVO Y PATRIMONIO		98.082.369.098	88.875.246.757	9.207.122.340	10,36%
81 ACTIVOS CONTINGENTES		713.409.119	713.409.119	0	0,00%
83 DEUDORAS DE CONTROL		681.304.492	591.036.392	90.268.100	15,27%
89 DEUDORAS POR CONTRA (CR)		1.394.713.611	1.304.445.511	90.268.100	6,92%
91 PASIVOS CONTINGENTES		0	0	0	0,00%
93 ACREDORAS CONTROL		0	0	0	0,00%
99 ACREDORAS CONTRA		0	0	0	0,00%

Los Estados Financieros fueron preparados bajo el Nuevo Marco Normativo Expedido por la Contaduría General De La Nación Mediante la Resolución 414 de 2014


 GERMAN DARIO RODRIGUEZ PARRA
 Gerente


 MARIO FALLA CHICO
 Revisor Fiscal
 T.P.37177-T


 RUBY CONDE GUTIERREZ
 Contador Público
 T.P 14664-T

INSTITUTO FINANCIERO PARA EL DESARROLLO DEL HUILA INFIHUILA
NIT: 891180213-6

ESTADO DE RESULTADOS
1 de Enero al 31 enero de 2022-2021
(Cifras en pesos colombianos)



NOTA	Enero		VARIACIONES	
	2022	2021	V. Absoluta	V. Relativa
4390 SERVICIOS FINANCIEROS - INTERESES	173.132.390	140.990.622	32.141.768	22,80%
480213 DIVIDENDOS	0	0	0	0,00%
4802 INTERESES SOBRE DEPOSITOS	42.364.931	41.853.898	511.033	100,00%
480290 OTROS INGRESOS FINANCIEROS	10.080.798	0	10.080.798	0,00%
TOTAL INGRESOS OPERACIONALES	14 225.578.119	182.844.520	42.733.599	23,37%
6390 COSTO DEL SERVICIO FINANCIERO	614.075	998.378	-384.303	-0,4
TOTAL COSTOS	614.075	998.378	-384.303	-38,49%
EXCEDENTE O DEFECIT BRUTO SERVICIOS FINANCIEROS	224.964.044	181.846.142	43.117.902	23,71%
5101 SUELDOS Y SALARIOS	111.184.292	110.211.757	972.535	0,88%
5102 CONTRIBUCIONES IMPUTADAS	0	0	0	0,00%
5103 CONTRIBUCIONES EFECTIVAS	30.316.377	28.344.595	1.971.782	6,96%
5104 APORTES SOBRE LA NOMINA	6.450.500	5.658.600	791.900	13,99%
5107 PRESTACIONES SOCIALES	47.232.073	84.645.149	-37.413.076	-44,20%
5108 GASTOS DE PERSONAL DIVERSOS	0	4.675.000	-4.675.000	-100,00%
5111 GENERALES	8.415.040	8.101.897	313.143	3,87%
5120 IMPUESTOS, CONTRIBUCIONES Y T.	0	476.729	-476.729	-100,00%
TOTAL GASTOS DE ADMINISTRACIÓN	15 203.598.282	242.113.727	-38.515.445	-15,91%
5347 DETERIORO DE PRESTAMOS POR COBRAR	0	2.109.393	-2.109.393	100,00%
5360 DEPRECIACION DE PROPIEDADES, PLANTA	5.218.538	4.897.791	320.747	6,55%
5362 DEPRECIACION DE PROPIEDADES DE INV.	441.822	441.822	0	0,00%
5366 AMORTIZACION DE ACTIVOS INTANGIBLES	3.504.464	2.898.911	605.553	100,00%
5368 PROVISIONES LITIGIOS Y DEMANDAS	0	0	0	0,00%
TOTAL PROVISIONES Y DEPRECIACIONES	16 9.164.824	10.347.917	-1.183.093	-11,43%
EXCEDENTES O DEFECIT OPERACIONAL	12.200.939	-70.615.501	82.816.440	-117,28%
4808 INGRESOS DIVERSOS	187	3.491.574	-3.491.388	-99,99%
4802 FINANCIEROS	0	0,00	0	0,00%
4830 REVERSION DE LAS PERDIDAS DETERIORO	0	0	0	0,00%
TOTAL OTROS INGRESOS	17 187	3.491.574	-3.491.387	-99,99%
5802 COMISIONES SERVICIOS FINANCIEROS	74.970	2.509.100	-2.434.130	-97,01%
5808 OTROS GASTOS EXTRAORDINARIOS	0	0	0	0,00%
5890 OTROS GASTOS DIVERSOS	535	9.276	-8.741	-94,23%
TOTAL OTROS GASTOS	75.505	2.518.376	-2.442.871	-97,00%
EXCEDENTES O DEFECIT NO OPERACIONAL	-75.318	973.198	-1.048.516	-107,74%
RESERVA PARA PROTECCIÓN DE DEPÓSITOS	18 0	0	0	0,00%
EXCEDENTES O DEFECIT DEL EJERCICIO	19 12.125.620	-69.642.303	81.767.924	-117,41%
OTRO RESULTADO INTEGRAL				
Diferencia en Cambio al proceder la Conversion por Negocio en el Extranjero	0,00	0	0	0,00%
Ganancias Actuariales sobre Obligaciones de Pension por Beneficios Definidos	0,00	0	0	0,00%
Participacion de Otro Resultado Integral en Asociadas	0,00	0	0	0,00%
EXCEDENTES O PERDIDA OTRO RESULTADO INTEGRAL	0,00	0	0	0,00%
EXCEDENTE O PERDIDA DEL TOTAL RESULTADO INTEGRAL DEL AÑO	12.125.620	-69.642.303	81.767.924	-117,41%

Los Estados Financieros fueron preparados bajo el Nuevo Marco Normativo Expedido por el Contador General De La Nación, Mediante la Resolución 414 de 2014

GERMAN MARIO RODRIGUEZ PARRA
Gerente

MARIO FALLA CHICO
Revisor/Fiscal
T.P.37177-T

RUBY CONDE GUTIERREZ
Contador Público
T.P 14664-T



INSTITUTO FINANCIERO PARA EL DESARROLLO DEL HUILA
ESTADO DE FLUJOS DE EFECTIVO
 31 de Enero de 2022 - 2021
 (VALORES EXPRESADOS EN PESOS COLOMBIANOS)
 METODO INDIRECTO

ACTIVIDADES DE OPERACIÓN

EXCEDENTES DEL EJERCICIO	12.125.620
---------------------------------	-------------------

PARTIDAS QUE NO AFECTAN EL EFECTIVO		-232.742.253
(+)	Aumento en la Depreciación	64.784.581
(-)	Disminución Amortización de Intangibles	33.475.267
(-)	Disminución en el Deterioro para Deudores	-331.002.102
(+)	Aumento en Inversiones de Asociada	0
(-)	Disminución Dudas de difícil cobro	0
TOTAL PARTIDAS QUE NO AFECTAN EL EFECTIVO		-220.616.633

ACTIVIDADES DE OPERACIÓN		384.132.080
(-)	Disminución en Inversiones	-983.126
(+)	Aumento en Deudores	-8.939.664.697
(+)	Aumento en muebles y enseres	0
(-)	Disminución de Otras Cuentas por Cobrar	409.298.858
(-)	Aumento otros deudores	-43.090.316
(-)	Disminución en Adquisición de Bienes y Servicios	27.638.900
(+)	Aumento de intangibles	-42.053.565
(+)	Aumento Inversiones de administración liquidez al costo	0
(-)	Disminución cargos diferidos	-4.312.068
(+)	Aumento Descuento de Nomina	633.818
(+)	Aumento Anticipo Entregados	0
(-)	Disminución en Retención Fuente	2.160.217
(+)	Mas Beneficio Empleado a Corto Plazo	-17.069.701
(+)	Mas Beneficio Empleado a Largo Plazo	33.339.158
(+)	Mas impuestos contribuciones y tasas por pagar	0
(-)	Disminución Otras cuentas por pagar	0
(+)	Aumento de Litigios y Demandas	0
(-)	Disminución Beneficio a Empleados	0
(+)	Aumento Recursos Recibidos en Administración	8.958.234.602
(+)	Aumento de Ingreso Recibidos Por Anticipado	0
(+)	Aumento Avances y Anticipo	0

FLUJO DE EFECTIVO NETO EN ACTIVIDADES DE OPERACIÓN	163.515.447
---	--------------------

ACTIVIDADES DE INVERSION		
(+)	Aumento del Capital Fiscal	3.485.436.106
(+)	Reserva (Fondo Patrimonial)	-3.134.261.344
(-)	Dividendos decretados	0
(-)	Disminución en Propiedad Planta y Equipo	-2.709.256
(+)	Utilidad de Ejercicios Anteriores	-187.667.023
(-)	Aplicación de Excedentes Año Anterior	69.642.303
FLUJO DE EFECTIVO NETO EN ACTIVIDADES DE INVERSION		230.440.787

ACTIVIDADES DE FINANCIACION O DESFINANCIACION	0
--	----------


INCREMENTO O DISMINUCION NETA DE EFECTIVO	393.956.234
--	--------------------

EFECTIVO AL INICIO DEL PERIODO	26.325.397.410
---------------------------------------	-----------------------

EFECTIVO AL FINAL DEL PERIODO	26.719.353.643
--------------------------------------	-----------------------


GERMAN DARIO RODRIGUEZ PARRA
 Gerente


MARIO FALLA CHICO
 Revisor Fiscal
 T.P.37177-T


RUBY CONDE GUTIERREZ
 Contador Público
 T.P 14664-T



INSTITUTO FINANCIERO PARA EL DESARROLLO DEL HUILA INFIHUILA
ESTADO DE CAMBIOS EN EL PATRIMONIO
31 de Enero de 2022 - 2021
 (VALORES EXPRESADOS EN PESOS COLOMBIANOS)

	Capital Fiscal	Reservas	Dividendos	Ganancias acumuladas	Resultado del Ejercicio	Inversiones en Asociadas	Total
Saldo a 1 Enero de 2021							
Capital	60.661.640.706						60.661.640.706
Reservas Patrimoniales		6.664.384.544	1.835.000				6.664.384.544
Dividendos y participa.decretadas							1.835.000
Resultados de Ejercicios Anteriores				1.244.849.596			1.244.849.596
Resultado del ejercicio					-69.642.303		-69.642.303
Impactos Transicion Nuevo Marco							0
Inversiones en asociadas						3.622.532.541	3.622.532.541
Saldo a Enero 31 de 2021	60.661.640.706	6.664.384.544	1.835.000	1.244.849.596	-69.642.303	3.622.532.541	72.125.600.084
Capital	3.485.436.106						3.485.436.106
Reservas Patrimoniales		-3.134.261.344					-3.134.261.344
Dividendos y participa.decretadas			0				0
Resultados de Ejercicios Anteriores				-187.667.023			-187.667.023
Resultado del ejercicio					81.767.924		81.767.924
Impactos Transicion Nuevo Marco							0
Inversiones en asociadas						0	0
Saldo a Enero 31 de 2022	64.147.076.812	3.530.123.200	1.835.000	1.057.182.573	12.125.620	3.622.532.541	72.370.875.747

Los Estados Financieros Fueron Preparado bajo el Nuevo Marco Normativo Expedido por la Contaduría General De La Nación Mediante la Resolución 414 de 2014

[Signature]

GERMAN DARIO RODRIGUEZ PARRA
Gerente

[Signature]

MARIO FALLA CHICO
Revisor/Fiscal
T.P.37177-T

[Signature]

RUBY CONDE GUTIERREZ
Contador Público
T.P.14664-T