



INSTITUTO FINANCIERO PARA EL DESARROLLO DEL HUILA

NIT 891.180.213 - 6
ESTADO DE SITUACION FINANCIERA
31 Agosto de 2.022, 2.021
(Cifras en pesos)

NOTA	ACTIVO CORRIENTE EFECTIVO Y EQUIVALENTES AL EFECTIVO	Agosto 2022	Agosto 2021	VARIACION ABSOLUTA	VARIACION RELATIVA
2	11	28.681.734.648	17.506.669.484	11.175.065.164	63,83%
3	12	4.087.970.100	3.005.281.383	1.082.688.717	36,03%
4	13	403.906.737	221.248.364	182.658.373	82,56%
5	14	12.478.039.935	14.905.056.759	-2.427.016.824	-16,28%
6	16	0	0	0	0,00%
7	19	0	0	0	0,00%
	TOTAL ACTIVOS CORRIENTES	45.651.651.421	35.638.255.991	10.013.395.430	28,10%
2	11	0	0	0	0,00%
3	12	10.598.421.856	10.598.421.856	0	0,00%
5	14	33.337.807.490	32.363.732.669	974.074.821	3,01%
6	16	1.934.212.580	1.993.234.417	-59.021.837	-2,96%
7	19	7.815.342.526	7.835.656.785	-20.314.259	-0,26%
	TOTAL ACTIVOS NO CORRIENTES	53.685.784.452	52.791.045.727	894.738.725	1,69%
	TOTAL ACTIVOS	99.337.435.873	88.429.301.718	10.908.134.155	12,34%
9	21	0	0	0	0,00%
10	24	841.277.703	843.086.709	-1.809.006	-0,21%
11	25	426.333.662	385.508.118	40.825.543	10,59%
12	27	638.021.358	638.021.358	0	0,00%
	29	24.234.041.519	14.094.618.648	10.139.422.871	71,94%
	TOTAL PASIVOS CORRIENTES	26.139.674.242	15.961.234.834	10.178.439.408	63,77%
9	21	0	0	0	0,00%
10	24	0	0	0	0,00%
11	25	0	0	0	0,00%
12	27	0	0	0	0,00%
	29	0	0	0	0,00%
	TOTAL PASIVOS NO CORRIENTES	0	0	0	0,00%
	TOTAL PASIVO	26.139.674.242	15.961.234.834	10.178.439.408	63,77%
13	32	72.314.792.360	72.195.242.387	119.549.974	0,17%
	UTILIDAD PRESENTE EJERCICIO	862.969.271	272.824.497	610.144.774	223,64%
	TOTAL PATRIMONIO	73.197.761.631	72.468.066.884	729.694.747	1,01%
	TOTAL PASIVO Y PATRIMONIO	99.337.435.873	88.429.301.718	10.908.134.155	12,34%
81	ACTIVOS CONTINGENTES	3.370.731	713.409.119	-710.038.389	-99,53%
83	DEUDORAS DE CONTROL	514.247.576	591.036.392	-76.788.816	-12,99%
89	DEUDORAS POR CONTRA (CR)	551.036.392	1.304.445.511	-753.409.119	-57,76%
91	PASIVOS CONTINGENTES	0	0	0	0,00%
93	ACREDORAS CONTROL	0	0	0	0,00%
99	ACREDORAS CONTRA	0	0	0	0,00%

Este documento fue generado automáticamente por el sistema de contabilidad del Instituto Financiero para el Desarrollo del Huila.

PEDRO MARTI SILVA
Gerente

MARIO FALLA CHICO
Revisor Fiscal
T.P.37177-T

RUBY CONDE-GUERRERO
Contador Público
T.P. 14664-T



INSTITUTO FINANCIERO PARA EL DESARROLLO DEL HUILA "INFIHUILA"
 NIT 891.180.213 - 6
ESTADO DE SITUACION FINANCIERA
 31 Agosto de 2.022, 2.021
 (Cifras en pesos)

	CUENTA	NOTA	Agosto 2022	Agosto 2021	VARIACION	VARIACION RELATIVA
1	ACTIVOS	1				
1105	CAJA		2.800.000	2.800.000	-	0,00%
1110	DEPOSITOS EN INSTITUCIONES FINANCIERAS		26.995.842.305	15.250.241.948	11.745.600.358	77,02%
1132	EFFECTIVO DE USO RESTRINGIDO		1.683.092.343	2.253.627.536	570.535.193	-25,32%
	TOTAL EFECTIVO Y EQUIVALENTES AL EFECTIVO	2	28.681.734.648	17.506.669.484	11.175.065.164	63,83%
1221	INVERSIONES ADMIN. DE LIQUIDEZ VR MERCADO		3.170.028	1.275.623	1.894.405	148,51%
1223	INVERSIONES DE ADMIN. DE LIQUIDEZ AL COSTO		4.084.800.072	3.004.005.760	1.080.794.312	0,00%
	TOTAL INVERSIONES E INSTRUMENTOS DERIVADOS CORTO PLAZO	3	4.087.970.100	3.005.281.383	1.082.688.717	36,03%
13	CUENTAS POR COBRAR					
1384	OTRAS CUENTAS POR COBRAR		403.906.737	221.248.364	182.658.373	82,56%
	TOTAL CUENTAS POR COBRAR C.P.	4	403.906.737	221.248.364	182.658.373	82,56%
14	PRÉSTAMOS POR COBRAR					
1415	PRESTAMOS CONCEDIDOS		12.478.039.935	14.905.056.759	2.427.016.824	-16,28%
	TOTAL PRESTAMO POR COBRAR	5	12.478.039.935	14.905.056.759	2.427.016.824	-16,28%
19	OTROS ACTIVOS					
1906	ANTICIPOS Y AVANCES ENTREGADOS		-	-	-	0,00%
	TOTAL ACTIVO CORRIENTE		45.651.651.421	35.638.255.991	10.013.395.430	28,10%
1216	INVERSIONES EN ENTIDADES EN LIQUIDACION		-	90.268.100	90.268.100	0,00%
1224	INVERSIONES ADMINISTRACIÓN LIQUIDEZ COSTO		2.876.157.300	2.876.157.300	-	0,00%
	INVERSIONES EN CONTROLADAS CONTABILIZADAS POR EL METODO DE PARTICIPACION		7.722.264.556	7.722.264.556	-	0,00%
1280	DETERIORO ACUMULADO DE INVERSIONES		-	90.268.100	90.268.100	0,00%
	TOTAL INVERSIONES E INSTRUMENTOS DERIVADOS LARGO PLAZO	3	10.598.421.856	10.598.421.856	-	0,00%
14	PRÉSTAMOS POR COBRAR					
1415	PRESTAMOS CONCEDIDOS		33.797.170.423	33.138.924.975	658.245.448	1,99%
1480	DETERIORO PRESTAMOS POR COBRAR (CR)		459.362.932	775.192.305	315.829.373	-40,74%
	TOTAL PRESTAMOS POR COBRAR L.P.	5	33.337.807.490	32.363.732.669	974.074.821	3,01%
16	PROPIEDADES, PLANTA Y EQUIPO					
1640	EDIFICACIONES		2.195.884.189	2.195.884.189	-	0,00%
1665	MUEBLES, ENSERES Y EQUIPO DE OFICINA		124.947.920	124.947.920	-	0,00%
1670	EQUIPO DE COMUNICACION Y COMPUTO		42.129.800	42.129.800	-	0,00%
1685	DEPRECIACION ACUMULADA DE PROPIEDADES, PLANTA Y EQUIPO		428.749.329	369.727.492	59.021.837	15,96%
	TOTAL PROPIEDADES, PLANTA Y EQUIPO	6	1.934.212.580	1.993.234.417	59.021.837	-2,96%
1905	BIENES Y SERVICIOS PAGADOS POR ANTICIPADO		4.996.626	-	4.996.626	0,00%
1910	CARGOS DIFERIDOS		-	38.219.965	38.219.965	-100,00%
1951	PROPIEDADES DE INVERSION		7.824.714.175	7.824.714.175	-	0,00%
1952	DEPRECIACION ACUM. PROPIEDADES INVERSION		40.647.651	35.345.783	5.301.867	15,00%
1970	ACTIVOS INTANGIBLES		131.146.477	65.313.147	65.833.330	100,80%
1975	AMORTIZACION ACUM. ACTIVOS INTANGIBLES		104.867.101	57.244.718	47.622.382	83,19%
	TOTAL OTROS ACTIVOS	7	7.815.342.526	7.835.656.785	20.314.259	-0,26%
	TOTAL ACTIVO NO CORRIENTE		53.685.784.452	52.791.045.727	894.738.725	1,69%
	TOTAL ACTIVO	1	99.337.435.873	88.429.301.718	10.908.134.155	12,34%



INSTITUTO FINANCIERO PARA EL DESARROLLO DEL HUILA "INFIHUILA"
 NIT 891.180.213 - 6
ESTADO DE SITUACION FINANCIERA
 31 Agosto de 2.022, 2.021
 (Cifras en pesos)

PASIVOS	CUENTA	NOTA	Agosto 2022	Agosto 2021	VARIACIO	VARIACION RELATIVA
2110	OPERACIONES DE CAPTACION	8	-	-	-	0,00%
2401	ADQUISICION DE BIENES Y SERVICIOS		799.244.509	816.702.872	17.458.363	-2,14%
2407	RECAUDOS A FAVOR DE TERCEROS		27.318.591	21.810.610	5.507.981	25,25%
2424	DESCUENTOS DE NOMINA		180.644	-	180.644	0,00%
2436	RETENCION EN LA FUENTE		14.420.793	4.202.884	10.217.909	243,12%
2440	IMPUESTOS,CONTRIBUCIONES Y TASAS		113.166	370.343	257.177	0,00%
2490	OTRAS CUENTAS POR PAGAR		-	-	-	0,00%
	TOTAL CUENTAS POR PAGAR	9	841.277.703	843.086.709	1.809.006	-0,21%
2511	BENEFICIOS A LOS EMPLEADOS A CORTO PLAZO	10	387.427.396	379.941.010	7.486.385	1,97%
2512	BENEFICIOS A LOS EMPLEADOS A LARGO PLAZO	10	38.906.266	5.567.108	33.339.158	598,86%
2701	LITIGIOS Y DEMANDAS	11	638.021.358	638.021.358	-	0,00%
2902	RECURSOS RECIBIDOS EN ADMON	12	24.234.041.519	14.094.618.648	10.139.422.871	71,94%
	OTROS PASIVOS		25.298.396.539	15.118.148.124	10.180.248.414	67,34%
	TOTAL PASIVO CORRIENTE		26.139.674.242	15.961.234.834	10.178.439.408	63,77%
2701	PROVISION PARA LITIGIOS Y DEMANDAS		-	-	-	0,00%
	TOTAL PROVISIONES	12	-	-	-	0,00%
	TOTAL PASIVO NO CORRIENTE		-	-	-	0,00%
	TOTAL PASIVO	8	26.139.674.242	15.961.234.834	10.178.439.408	63,77%




INSTITUTO FINANCIERO PARA EL DESARROLLO DEL HUILA "INFIHUILA"
 NIT 891.180.213 - 6
ESTADO DE SITUACION FINANCIERA
 31 Agosto de 2.022, 2.021
 (Cifras en pesos)

CUENTA	NOTA	Agosto 2022	Agosto 2021	VARIACIO	VARIACION RELATIVA
3 PATRIMONIO	13				
3208 CAPITAL FISCAL		64.147.076.812	63.803.179.845	343.896.967	0,54%
3215 RESERVAS (Fondos Patrimoniales)		3.530.123.200	3.522.845.405	7.277.795	0,21%
3220 DIVIDENDOS Y PARTICIP.DECRETADAS		1.835.000	1.835.000	-	0,00%
3225 UTILID.O PERD.EJERC. ANTERIORES		1.013.224.807	1.244.849.596	231.624.789	-18,61%
3230 RESULTADOS DEL EJERCICIO		882.969.271	272.824.497	610.144.774	223,64%
GANANCIA METODO DE PARTICIPACION					
3275 PATRIMONIAL DE INVERS. EN ASOCIADAS		3.622.532.541	3.622.532.541	-	0,00%
TOTAL PATRIMONIO	13	73.197.761.631	72.468.066.884	729.694.747	1,01%
TOTAL PASIVO Y PATRIMONIO		99.337.435.873	88.429.301.718	10.908.134.155	12,34%
81 ACTIVOS CONTIGENTES					
83 DEUDORAS DE CONTROL		514.247.576	713.409.119	199.161.543	-27,92%
89 DEUDORAS POR CONTRA (CR)		681.304.492	591.036.392	90.268.100	15,27%
		1.195.552.068	1.304.445.511	108.893.443	-8,35%
91 PASIVOS CONTINGENTES		-	-	-	0,00%
93 ACREDORAS CONTROL		-	-	-	0,00%
99 ACREDORAS CONTRA		-	-	-	0,00%

Este Estado Financiero fue Preparado bajo el Nuevo Marco Normativo Expedido por la Contaduría General De La Nación Mediante la Resolución 314 de 2011


PEDRO MARTIN SILVA
 Gerente


MARIO FALLA CHICO
 Revisor Fiscal
 T.P.37177-T


RUBY CONDE GUTIERREZ
 Contador Público
 T.P 14664-T

INSTITUTO FINANCIERO PARA EL DESARROLLO DEL HUILA INFIHUILA
NIT 891.180.213 - 6



ESTADO DE RESULTADOS INTEGRAL
31 Agosto de 2.022, 2.021
(Cifras en pesos colombianos)

NOTAS	Agosto 2022	Agosto 2021	VARIACION ABSOLUTA	VARIACION RELATIVA
14	2.328.813.273	1.173.218.364	1.155.594.909	98,50%
43	1.030.102.673	1.344.527.093	-314.424.420	-23,39%
6	10.271.787	3.506.812	6.764.975	192,91%
	3.348.644.158	2.514.238.644	834.405.514	33,19%
15	2.322.323.319	2.153.791.809	168.531.510	7,82%
16	138.844.425	110.870.381	27.974.044	25,23%
	2.461.167.744	2.264.662.190	196.505.554	8,68%
	887.476.415	249.576.454	637.899.960	255,59%
17	563.575	32.698.976	-32.135.401	-98,28%
58	5.070.719	9.450.933	-4.380.214	-46,35%
	-4.507.144	23.248.043	-27.755.187	-119,39%
18	0	0	0	0,00%
19	882.969.271	272.824.497	610.144.774	223,64%
	882.969.271	272.824.497	610.144.774	223,64%
	0	0	0	0,00%
	0	0	0	0,00%
	0	0	0	0,00%
	0	0	0	0,00%
	882.969.271	272.824.497	610.144.774	223,64%

MARIO FALLA CHICO
Revisor Fiscal
T.P. 37177-T

RUDY CONDE GUTIERREZ
Contador Público
T.P. 14664-T

Los Estados Financieros Fueron Preparados Según el Nuevo Marco Normativo Expedido por la Comisión Contable de La Nación Mediante la Resolución 414 de 2019

PEPPO MARTIN SILVA
Gerente

INSTITUTO FINANCIERO PARA EL DESARROLLO DEL HUILA INFIHUILA

NIT: 891180213-6

ESTADO DE RESULTADOS INTEGRAL

31 Agosto de 2.022, 2.021


(Cifras en pesos colombianos)




				VARIACIONES	
	NOTA	Agosto 2022	Agosto 2021	V. Absoluta	V. Relativa
4390	SERVICIOS FINANCIEROS - INTERESES	2.328.813.273	1.173.218.364	1.155.594.909	98,50%
480213	DIVIDENDOS	407.015.803	985.058.085	-578.042.282	-58,68%
4802	INTERESES SOBRE DEPOSITOS	532.109.411	226.362.043	305.747.368	135,07%
480290	OTROS INGRESOS FINANCIEROS	90.977.459	133.106.964	-42.129.506	-31,65%
	TOTAL INGRESOS OPERACIONALES	3.358.915.945	2.517.745.456	841.170.489	33,41%
6390	COSTO DEL SERVICIO FINANCIERO	10.271.787	3.506.812	6.764.975	192,91%
	TOTAL COSTOS	10.271.787	3.506.812	6.764.975	192,91%
	EXCEDENTE O DEFECIT BRUTO SERVICIOS FINANCIEROS	3.348.644.158	2.514.238.644	834.405.514	33,19%
5101	SUELDOS Y SALARIOS	920.080.262	840.078.713	80.001.549	9,52%
5103	CONTRIBUCIONES EFECTIVAS	252.115.069	230.791.325	21.323.744	9,24%
5104	APORTES SOBRE LA NOMINA	55.408.400	51.281.700	4.126.700	8,05%
5107	PRESTACIONES SOCIALES	437.101.107	403.631.292	33.469.815	8,29%
5108	GASTOS DE PERSONAL DIVERSOS	11.164.000	10.199.525	964.475	9,46%
5111	GENERALES	577.208.686	549.829.106	27.379.580	4,98%
5120	IMPUESTOS, CONTRIBUCIONES Y T.	69.245.795	67.980.148	1.265.647	1,86%
	TOTAL GASTOS DE ADMINISTRACIÓN	2.322.323.319	2.153.791.809	168.531.510	7,82%
5347	DETERIORO DE PRESTAMOS POR COBRAR	58.002.950	44.939.614	13.063.336	100,00%
5360	DEPRECIACION DE PROPIEDADES, PLANTA	39.362.943	39.204.903	158.040	0,40%
5362	DEPRECIACION DE PROPIEDADES DE INV.	3.534.578	3.534.578	0	0,00%
5366	AMORTIZACION DE ACTIVOS INTANGIBLES	37.943.954	23.191.285	14.752.668	63,61%
5368	PROVISIONES LITIGIOS Y DEMANDAS	0	0	0	0,00%
	TOTAL PROVISIONES Y DEPRECIACIONES	138.844.425	110.870.381	27.974.044	25,23%
	EXCEDENTES O DEFECIT OPERACIONAL	887.476.415	249.576.454	637.899.960	255,59%
4808	INGRESOS DIVERSOS	563.575	32.698.976	-32.135.401	-98,28%
4802	FINANCIEROS	0	0	0	0,00%
4830	REVERSION DE LAS PERDIDAS DETERIORO	0	0	0	0,00%
	TOTAL OTROS INGRESOS	563.575	32.698.976	-32.135.401	-98,28%
5802	COMISIONES SERVICIOS FINANCIEROS	413.406	3.983.698	-3.570.292	-89,62%
5804	FINANCIEROS	1.286.047	0	1.286.047	0,00%
5890	OTROS GASTOS DIVERSOS	3.371.266	5.467.235	-2.095.969	-38,34%
	TOTAL OTROS GASTOS	5.070.719	9.450.933	-4.380.214	-46,35%
	EXCEDENTES O DEFECIT NO OPERACIONAL	-4.507.144	23.248.043	-27.755.187	-119,39%
	RESERVA PARA PROTECCIÓN DE DEPÓSITOS	0	0	0	0,00%
	EXCEDENTES O DEFECIT DEL EJERCICIO	882.969.271	272.824.497	610.144.774	223,64%
	OTRO RESULTADO INTEGRAL				
	Diferencia en Cambio al proceder la Conversion por Negocio en el Extranjero	0,00	0	0	0,00%
	Ganancias Actuariales sobre Obligaciones de Pension por Beneficios Definidos	0,00	0	0	0,00%
	Participacion de Otro Resultado Integral en Asociadas	0,00	0	0	0,00%
	EXCEDENTES O PERDIDA OTRO RESULTADO INTEGRAL	0,00	0	0	0,00%
	EXCEDENTE O PERDIDA DEL TOTAL RESULTADO INTEGRAL DEL AÑO	882.969.271	272.824.497,45	610.144.774	223,64%

Este informe fue preparado bajo el Nuevo Marco Normativo Contable emitido por el Contador Público de la Nación (Decreto 1471 de 2014).


PEDRO MARTÍN SILVA
 Gerente


MARIO FALLA CHICO
 Revisor Fiscal
 T.P.37177-T


RUBY CONDE GUTIERREZ
 Contador Público
 T.P. 14664-T



INSTITUTO FINANCIERO PARA EL DESARROLLO DEL HUILA
ESTADO DE FLUJOS DE EFECTIVO
 31 Agosto de 2.022, 2.021
 (VALORES EXPRESADOS EN PESOS COLOMBIANOS)
METODO INDIRECTO

ACTIVIDADES DE OPERACIÓN

EXCEDENTES DEL EJERCICIO	882.969.271
---------------------------------	--------------------

PARTIDAS QUE NO AFECTAN EL EFECTIVO		-203.883.286
(+)	Aumento en la Depreciación	64.323.704
(-)	Disminución Amortización de Intangibles	47.622.382
(-)	Disminución en el Deterioro para Deudores	-315.829.373
(+)	Aumento en Inversiones de Asociadas	0
(-)	Disminución Dudas de difícil cobro	0
TOTAL PARTIDAS QUE NO AFECTAN EL EFECTIVO		679.085.985

ACTIVIDADES DE OPERACIÓN		10.649.253.703
(-)	Disminución en Inversiones	-1.082.688.717
(+)	Aumento en Deudores	1.768.771.376
(+)	Aumento en muebles y enseres	0
(-)	Disminución de Otras Cuentas por Cobrar	-182.658.373
(-)	Aumento otros deudores	5.507.981
(-)	Disminución en Adquisición de Bienes y Servicios	-17.458.363
(+)	Aumento de intangibles	-65.833.330
(+)	Aumento Inversiones de administración liquidez al costo	0
(-)	Disminución cargos diferidos	38.219.965
(+)	Aumento Descuento de Nomina	180.644
(+)	Aumento Anticipo Entregados	-4.996.626
(-)	Disminución en Retención Fuente	10.217.909
(+)	Mas Beneficio Empleado a Corto Plazo	7.486.385
(+)	Mas Beneficio Empleado a Largo Plazo	33.339.158
(+)	Mas impuestos contribuciones y tasas por pagar	-257.177
(-)	Disminución Otras cuentas por pagar	0
(+)	Aumento de Cuentas por pagar	0
(-)	Disminución Beneficio a Empleados	0
(+)	Aumento Recursos Recibidos en Administración	10.139.422.871
(+)	Aumento de Ingreso Recibidos Por Anticipado	0
(+)	Aumento Avances y Anticipo	0

FLUJO DE EFECTIVO NETO EN ACTIVIDADES DE OPERACIÓN	11.328.339.688
---	-----------------------


ACTIVIDADES DE INVERSION		
(+)	Aumento del Capital Fiscal	343.896.967
(+)	Reserva (Fondo Patrimonial)	7.277.795
(-)	Dividendos decretados	0
(-)	Disminución en Propiedad Planta y Equipo	0
(+)	Utilidad de Ejercicios Anteriores	-231.624.789
(-)	Aplicación de Excedentes Año Anterior	-272.824.497
FLUJO DE EFECTIVO NETO EN ACTIVIDADES DE INVERSION		-153.274.524

ACTIVIDADES DE FINANCIACION O DESFINANCIACION	0
--	----------


INCREMENTO O DISMINUCION NETA DE EFECTIVO	11.175.065.164
--	-----------------------

EFFECTIVO AL INICIO DEL PERIODO	17.506.669.484
--	-----------------------


EFFECTIVO AL FINAL DEL PERIODO	28.681.734.648
---------------------------------------	-----------------------



PEDRO MARTÍN SILVA
Gerente



MARIO FALLA CHICO
Revisor Fiscal
T.P.37177-T



RUBY CONDE GUTIERREZ
Contador Público
T.P 14664-T



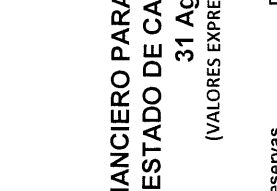
INSTITUTO FINANCIERO PARA EL DESARROLLO DEL HUILA INFIHUILA
ESTADO DE CAMBIOS EN EL PATRIMONIO
31 Agosto de 2.022, 2.021
 (VALORES EXPRESADOS EN PESOS COLOMBIANOS)

	Capital Fiscal	Reservas	Dividendos	Ganancias acumuladas	Resultado del Ejercicio	Inversiones en Asociadas	Total
Saldo a 1 Agosto de 2021							
Capital	63.803.179.845						63.803.179.845
Reservas Patrimoniales		3.522.845.405					3.522.845.405
Dividendos y participa decretadas			1.835.000				1.835.000
Resultados de Ejercicios Anteriores				1.244.849.596			1.244.849.596
Resultado del ejercicio					272.824.497		272.824.497
Inversiones en asociadas						3.622.532.541	3.622.532.541
Saldo al 31 de Agosto de 2021	63.803.179.845	3.522.845.405	1.835.000	1.244.849.596	272.824.497	3.622.532.541	72.468.066.884
Saldo a 31 de Agosto de 2022							
Capital	343.896.967						343.896.967
Reservas Patrimoniales		7.277.795					7.277.795
Resultados de Ejercicios Anteriores				-231.624.789			-231.624.789
Resultado del ejercicio					610.144.774		610.144.774
Saldo a 31 de Agosto de 2022	64.147.076.812	3.530.123.200	1.835.000	1.013.224.807	882.969.271	3.622.532.541	73.197.761.631

Los Estados Financieros fueron preparados bajo el Nuevo Marco Normativo Expedido por la Contraloría General De La Nación Mediante el Resolución 414 De 2014


PEDRO MARTIN SILVA
 Gerente


MARIO FALLA CHICO
 Revisor Fiscal
 T.P.37177-T


RUBY CONDE GUTIERREZ
 Contador Público
 T.P. 14664-T