



INSTITUTO FINANCIERO PARA EL DESARROLLO DEL HUILA
 NIT 891.180.213 - 6
 ESTADO DE SITUACION FINANCIERA
 31 enero de 2.021, 2.020
 (Cifras en pesos)

NOTA	CORRIENTE	2021	2020	VARIACION ABSOLUTA	VARIACION RELATIVA
3	EFFECTIVO Y EQUIVALENTES AL EFFECTIVO	26.325.397.410	21.776.246.573	4.549.150.837	20,89%
4	INVERSIONES E INSTRUMENTOS DERIVADOS	1.339.402	2.516.330.875	2.514.991.473	-99,95%
5	CUENTAS POR COBRAR	475.187.300	11.688.630	463.498.670	3965,38%
6	PRÉSTAMOS POR COBRAR	16.976.942.448	10.212.181.275	6.764.761.173	66,24%
7	PROPIEDADES, PLANTA Y EQUIPO	-	-	-	0,00%
8	OTROS ACTIVOS	-	1.141.578	1.141.578	100,00%
	TOTAL ACTIVOS CORRIENTES	43.778.866.560	34.517.588.931	9.261.277.629	26,83%
	NO CORRIENTE	-	-	-	0,00%
3	EFFECTIVO Y EQUIVALENTES AL EFFECTIVO	-	-	-	0,00%
4	INVERSIONES E INSTRUMENTOS DERIVADOS	10.598.421.856	10.596.586.856	1.835.000	0,02%
6	PRÉSTAMOS POR COBRAR	24.650.727.877	26.404.522.301	1.753.794.424	-6,64%
7	PROPIEDADES, PLANTA Y EQUIPO	2.024.832.273	2.117.882.327	93.050.055	-4,39%
8	OTROS ACTIVOS	7.822.398.192	7.812.685.685	9.712.507	0,12%
	TOTAL ACTIVOS NO CORRIENTES	45.096.380.197	46.931.677.169	1.835.296.972	-3,91%
	TOTAL ACTIVOS	88.875.246.757	81.449.266.100	7.425.980.657	9,12%
9	OPERACIONES DE BANCA CENTRAL E INSTITUCIONES FINANCIERAS	-	732.098.133	732.098.133	-100,00%
10	CUENTAS POR PAGAR	879.464.841	2.747.623.581	1.868.158.740	-67,99%
11	BENEFICIO A LOS EMPLEADOS	276.502.185	148.293.178	128.209.007	86,46%
12	PROVISIONES	638.021.358	11.233.384	626.787.975	0,00%
	OTROS PASIVOS	14.955.658.290	8.583.543.906	6.372.114.384	74,24%
	TOTAL PASIVOS CORRIENTES	16.749.646.674	12.222.792.181	4.526.854.493	37,04%
	NO CORRIENTE	-	-	-	0,00%
9	OPERACIONES DE BANCA CENTRAL E INSTITUCIONES FINANCIERAS	-	-	-	0,00%
10	CUENTAS POR PAGAR	-	-	-	0,00%
11	BENEFICIO A LOS EMPLEADOS	-	-	-	0,00%
12	PROVISIONES	-	-	-	0,00%
	OTROS PASIVOS	-	-	-	0,00%
	TOTAL PASIVOS NO CORRIENTES	-	-	-	0,00%
	TOTAL PASIVO	\$ 16.749.646.674	\$ 12.222.792.181	\$ 4.526.854.493	37,04%
32	PATRIMONIO DE LAS EMPRESAS UTILIDAD PRESENTE EJERCICIO	\$ 72.195.242.387 (\$9.642.303)	\$ 69.142.903.660 83.570.259	\$ 3.052.338.727 (153.212.563)	4,41% -183,33%
	TOTAL PATRIMONIO	\$ 72.125.600.084	\$ 69.226.473.919	\$ 2.899.126.165	4,19%
	TOTAL PASIVO Y PATRIMONIO	\$ 88.875.246.757	\$ 81.449.266.100	\$ 7.425.980.657	9,12%
81	ACTIVOS CONTINGENTES	713.409.119	413.725.662	299.683.457	0,00%
83	DEUDORAS DE CONTROL	591.036.392	2.517.630.004	1.926.593.612	-76,52%
91	PASIVOS CONTINGENTES	1.304.445.511	2.931.355.660	1.626.910.149	0,00%
93	ACREDDORAS CONTROL	-	239.009.620	239.009.620	0,00%
99	ACREDDORAS CONTRA	-	239.009.620	239.009.620	0,00%

Los Estados Financieros Fieron Preparado bajo el Nuevo Marco Normativo Expedido por la Contaduría General De La Nación mediante la Resolución 414 de 2014 y el Dcliamen... Revisor Fiscal yacen parte de la informacion Financiera

MARIO FALLA CHICO
 REVISOR FISCAL
 T.P. 37177-T

RUBY GONDE GUTIERREZ
 Contador Público
 T.P. 14664-T

GERMAN DARIO RODRIGUEZ PARRA
 GERENTE



INSTITUTO FINANCIERO PARA EL DESARROLLO DEL HUILA "INFIHUILA"
 NIT 891.180.213 - 6
 ESTADO DE SITUACION FINANCIERA
 31 enero de 2.021, 2.020
 (Cifras en pesos)

1	CUENTA	NOTA	Enero 2021	Enero 2020	VARIACION ABSOLUTA	VARIACION RELATIVA
	ACTIVOS					
1105	CAJA		2.000.000	0	2.000.000	0,00%
	DEPOSITOS EN INSTITUCIONES FINANCIERAS		25.623.397.410	21.768.799.872	3.854.597.538	17,71%
1132	EFFECTIVO DE USO RESTRINGIDO		700.000.000	0	700.000.000	0,00%
1133	EQUIVALENTES AL EFFECTIVO		0	7.446.701	-7.446.701	-100,00%
	TOTAL EFFECTIVO Y EQUIVALENTES AL EFFECTIVO	1	26.325.397.410	21.776.246.573 0	4.549.150.837	20,89%
1202	INVERSIONES CARTERA FIDUCIARIA		0	0	0	0,00%
	INVERSIONES ADMINISTRACION DE LIQUIDEZ A VALOR DE MERCADO (VALOR RAZONABLE) EN CAMBIOS EN EL RESULTADO		1.339.402	19.038.235	-17.698.833	-92,96%
1223	INVERSIONES DE ADMINISTRACION DE LIQUIDEZ AL COSTO		0	2.497.292.640	-2.497.292.640	-100,00%
	TOTAL INVERSIONES E INSTRUMENTOS DERIVADOS	2	1.339.402	2.516.330.875 0	-2.514.991.473	-99,95%
13	CUENTAS POR COBRAR					
1384	OTRAS CUENTAS POR COBRAR		475.187.300	11.688.630	463.498.670	3965,38%
	TOTAL CUENTAS POR COBRAR	3	475.187.300	11.688.630 0	463.498.670	3965,38%
14	PRÉSTAMOS POR COBRAR					
1415	PRESTAMOS CONCEDIDOS		16.976.942.448	10.238.281.503	6.738.660.945	65,82%
1480	DETERIORO ACUMULADO DE PRESTAMOS POR COBRAR (CR)		0	-26.100.228	26.100.228	-100,00%
	TOTAL PRESTAMO POR COBRAR	4	16.976.942.448	10.212.181.275 0	6.764.761.173	66,24%
19	OTROS ACTIVOS					
1906	ANTICIPOS Y AVANCES ENTREGADOS		0	1.141.578	-1.141.578	100,00%
	TOTAL ACTIVO CORRIENTE		43.778.866.560	34.517.588.931 0	9.261.277.629	26,83%
				#		
1216	INVERSIONES EN ENTIDADES EN LIQUIDACION		90.268.100	90.268.100	0	0,00%
1224	INVERSIONES DE ADMINISTRACIÓN DE LIQUIDEZ AL COSTO		2.876.157.300	2.874.322.300	1.835.000	0,06%
1230	INVERSIONES EN CONTROLADAS CONTABILIZADAS POR EL METODO DE PARTICIPACION		7.722.264.556	7.722.264.556	0	0,00%
1280	DETERIORO ACUMULADO DE INVERSIONES		-90.268.100	-90.268.100	0	0,00%
	TOTAL INVERSIONES E INSTRUMENTOS DERIVADOS	2	10.598.421.856	10.596.586.856 0	1.835.000	0,02%
14	PRÉSTAMOS POR COBRAR					
1415	PRESTAMOS CONCEDIDOS		25.383.089.961	27.144.084.257	-1.760.994.296	-6,49%
1477	PRESTAMOS POR COBRAR DE DIFICIL RECAUDO		0	69.319.872	-69.319.872	-100,00%
1480	DETERIORO ACUMULADO DE PRESTAMOS POR COBRAR (CR)		-732.362.084	-808.881.828	76.519.745	-9,46%
	TOTAL PRESTAMO POR COBRAR	4	24.650.727.877	26.404.522.301 0	-1.753.794.424	-6,64%
16	PROPIEDADES, PLANTA Y EQUIPO					
1605	TERRENOS		0	0	0	0,00%
1640	EDIFICACIONES		2.195.884.189	2.195.884.189	0	0,00%
1665	MUEBLES,ENSERES Y EQUIPO DE OFICINA		122.238.664	178.788.131	-56.549.467	-31,63%
1670	EQUIPO DE COMUNICACION Y COMPUTO DEPRECIACION ACUMULADA DE		42.129.800	111.851.613	-69.721.813	-62,33%
1685	PROPIEDADES, PLANTA Y EQUIPO		-335.420.380	-368.641.606	33.221.225	-9,01%
	TOTAL PROPIEDADES, PLANTA Y EQUIPO	5	2.024.832.273	2.117.882.327 0	-93.050.055	-4,39%



INSTITUTO FINANCIERO PARA EL DESARROLLO DEL HUILA "INFIHUILA"
NIT 891.180.213 - 6
ESTADO DE SITUACION FINANCIERA
31 enero de 2.021, 2.020
(Cifras en pesos)

CUENTA	NOTA	Enero 2021	Enero 2020	VARIACION ABSOLUTA	VARIACION RELATIVA
1906 AVANCES Y ANTIPOPOS ENTREGADOS		0	0	0	0,00%
1910 CARGOS DIFERIDOS	6	1.576.241	14.922.670	-13.346.429	-89,44%
1951 PROPIEDADES DE INVERSION	6	7.824.714.175	7.818.970.485	5.743.690	0,07%
DEPRECIACION ACUMULADA DE PROPIEDADES INVERSION		-32.253.027	-21.207.470	-11.045.557	52,08%
1970 ACTIVOS INTANGIBLES		65.313.147	30.526.231	34.786.916	113,96%
AMORTIZACION ACUMULADA DE ACTIVOS INTANGIBLES		-36.952.344	-30.526.231	-6.426.113	21,05%
TOTAL OTROS ACTIVOS		7.822.398.192	7.812.685.685 0	9.712.507	0,12%
TOTAL ACTIVO NO CORRIENTE		\$ 45.096.380.197	\$ 46.931.677.169	\$ (1.835.296.972)	-3,91%
TOTAL ACTIVO		\$ 88.875.246.757	\$ 81.449.266.100	\$ 7.425.980.657	9,12%
PASIVOS					
OPERACIONES DE CAPTACION Y SERVICIOS FINANCIEROS					
2110 FINANCIEROS	7	0	732.098.133	-732.098.133	-100,00%
ADQUISICION DE BIENES Y SERVICIOS NACIONALES					
2401 NACIONALES	8	799.581.649	2.648.093.397	-1.848.511.748	-69,81%
2407 RECAUDOS A FAVOR DE TERCEROS		66.500.927	0	66.500.927	0,00%
2424 DESCUENTOS DE NOMINA		10.752.505	21.071.710	-10.319.205	-48,97%
2425 ACREEDORES		0	77.130.876	-77.130.876	0,00%
2427 GTOS FINANCIEROS POR PAGAR		0	14.598	-14.598	-100,00%
2436 RETENCION EN LA FUENTE E IMP.DE TIMBRE		2.629.760	1.313.000	1.316.760	100,29%
2450 AVANCES Y ANTIPOPOS		0	0	0	0,00%
2455 DEPOSITOS RECIBIDOS EN GARANTIA		0	0	0	0,00%
2490 OTRAS CUENTAS POR PAGAR		0	0	0	0,00%
TOTAL CUENTAS POR PAGAR		879.464.841	2.747.623.581 0	-1.868.158.740	-67,99%
SALARIOS Y PRESTACIONES SOCIALES					
2505 SALARIOS Y PRESTACIONES SOCIALES	9	0	148.293.178	-148.293.178	-100,00%
BENEFIC A LOS EMPLEAD A CORTO PLAZO					
2511 BENEFIC A LOS EMPLEAD A CORTO PLAZO	9	270.935.077	0	270.935.077	0,00%
BENEFIC A LOS EMPLEAD A LARGO PLAZO					
2512 BENEFIC A LOS EMPLEAD A LARGO PLAZO		5.567.108	0	5.567.108	0,00%
LITIGIOS Y DEMANDAS					
2701 LITIGIOS Y DEMANDAS		638.021.358	11.233.384	626.787.975	0,00%
AVANCES Y ANTIPOPOS					
2901 AVANCES Y ANTIPOPOS		0	9.533.958	-9.533.958	-100,00%
RECURSOS RECIBIDOS EN ADMON					
2902 RECURSOS RECIBIDOS EN ADMON		14.955.658.290	8.574.009.948	6.381.648.342	74,43%
DEPOSITOS RECIBIDOS EN GARANTIA					
2903 DEPOSITOS RECIBIDOS EN GARANTIA		0	0	0	0,00%
INGRESOS RECIBIDOS POR ANTICIPADO					
2910 INGRESOS RECIBIDOS POR ANTICIPADO		0	0	0	0,00%
OTROS PASIVOS		15.870.181.833	8.743.070.467 0	7.127.111.366	81,52%
TOTAL PASIVO CORRIENTE		16.749.646.674	12.222.792.181 0	4.526.854.493	37,04%
PROVISION PARA LITIGIOS Y DEMANDAS					
2701 PROVISION PARA LITIGIOS Y DEMANDAS		0,00	0,00	0,00	0,00%
TOTAL PROVISIONES	12	0,00	0,00	0,00	0,00%
TOTAL PASIVO NO CORRIENTE		\$ -	\$ -	\$ -	0,00%
TOTAL PASIVO		\$ 16.749.646.674	\$ 12.222.792.181	\$ 4.526.854.493	37,04%



INSTITUTO FINANCIERO PARA EL DESARROLLO DEL HUILA "INFIHUILA"
 NIT 891.180.213 - 6
ESTADO DE SITUACION FINANCIERA
 31 enero de 2.021, 2.020
 (Cifras en pesos)

CUENTA	NOTA	Enero 2021	Enero 2020	VARIACION ABSOLUTA	VARIACION RELATIVA
3 PATRIMONIO					
3208 CAPITAL FISCAL		60.661.640.706	42.974.519.555	17.687.121.151	41,16%
3215 RESERVAS (Fondos Patrimoniales)		6.664.384.544	5.645.871.238	1.018.513.306	18,04%
3220 DIVIDENDOS Y PARTIC.DECRETADAS		1.835.000	0	1.835.000	0,00%
3225 UTILID.O PERD.EJERC. ANTERIORES		1.244.849.596	16.899.980.326	-15.655.130.730	-92,63%
3230 RESULTADOS DEL EJERCICIO		-69.642.303	83.570.259	-153.212.563	-183,33%
3268 MARCO DE REGULACION		0	0	0	0,00%
GANANC.O PERDID.POR LA APLICACIÓN DEL METODO DE PARTICIPAC. PATRIM. DE					
3275 INVERSIONES EN ASOCIADAS		3.622.532.541	3.622.532.541	0	0,00%
TOTAL PATRIMONIO	13	72.125.600.084	69.226.473.919 0	2.899.126.165	4,19%
TOTAL PASIVO Y PATRIMONIO		88.875.246.757	81.449.266.100	7.425.980.657	9,12%
		\$ -	\$ -	\$ -	
81 ACTIVOS CONTINGENTES		713.409.119	413.725.662	299.683.457,31	72,44%
83 DEUDORAS DE CONTROL		591.036.392	2.517.630.004	-1.926.593.612,00	-76,52%
89 DEUDORAS POR CONTRA (CR)		1.304.445.511	2.931.355.660	-1.626.910.148,69	-55,50%
91 PASIVOS CONTINGENTES		0	0	0,00	0,00%
93 ACREADORAS CONTROL		0	239.009.620	-239.009.620,00	0,00%
99 ACREADORAS CONTRA		0	-239.009.620	239.009.620,00	0,00%

Los Estados Financieros Fueron Preparado bajo el Nuevo Marco Normativo Expedido por la Contaduría General De La Nación Mediante la Resolución 414 de 2014 y el Dictamen del Revisor Fiscal Hacen parte de la información Financiera.

GERMAN DARIO RODRIGUEZ PARRA
Gerente

MARIO FALLA CHICO
REVISOR FISCAL
T.P.37177-T

RUBY CONDE GUTIERREZ
CONTADOR PUBLICO
T.P 14664-T

INSTITUTO FINANCIERO PARA EL DESARROLLO DEL HUILA INFIHUILA

NIT: 891180213-6

ESTADO DE RESULTADOS

31 de Enero de 2.021 y 2.020

(Cifras en pesos colombianos)



NOTA	Enero		VARIACIONES	
	2021	2020	V. Absoluta	V. Relativa
4390 VENTA DE SERVICIOS	140.990.622	189.804.076	-48.813.454	0,00%
4802 FINANCIEROS	41.853.898	114.765.281	-72.911.383	-63,53%
TOTAL VENTA DE SERVICIOS	182.844.520	304.569.357	-121.724.837	-39,97%
6390 COSTO DEL SERVICIO FINANCIERO	998.378	404.926	593.452	146,56%
TOTAL COSTOS	998.378	404.926	593.452	146,56%
EXCEDENTES O DEFECIT BRUTOS SERVICIOS FINANCIEROS	\$ 181.846.142	\$ 304.164.431	\$ (122.318.289)	-40,21%
5101 SUELDOS Y SALARIOS	110.211.757	74.356.999	35.854.758	48,22%
5102 CONTRIBUCIONES IMPUTADAS	0	0	0	0,00%
5103 CONTRIBUCIONES EFECTIVAS	28.344.595	19.272.779	9.071.816	47,07%
5104 APORTES SOBRE LA NOMINA	5.658.600	3.888.200	1.770.400	45,53%
5107 PRESTACIONES SOCIALES	84.645.149	36.944.523	47.700.626	129,11%
5108 GASTOS DE PERSONAL DIVERSOS	4.675.000	0	4.675.000	0,00%
5111 GENERALES	8.101.897	8.486.439	-384.542	-4,53%
5120 IMPUESTOS, CONTRIBUCIONES Y TASAS	476.729	37.797	438.932	1161,29%
TOTAL ADMINISTRACION	242.113.727	142.986.737	99.126.990	69,33%
5347 DETERIORO DE PRESTAMOS POR COBRAR	2.109.393	74.126.346	-72.016.953	100,00%
5349 DETERIORO DE PRESTAMOS POR COBRAR DEPRECIACION DE PROPIEDADES, PLANTA Y EQUIPO	0	0	0	0,00%
5360 EQUIPO	4.897.791	3.676.335	1.221.456	33,22%
5362 DEPRECIAC DE PROPIEDAD DE INVERSION	441.822	441.822	0	0,00%
5366 AMORTIZACION DE ACTIVOS INTANGIBLES	2.898.911	0	2.898.911	0,00%
5373 PROVISIONES DIVERSAS	0	0	0	100,00%
TOTAL PROVISIONES, AGOTAMIENTOS Y DEPRECIACIONES	15 10.347.917	78.244.503	-67.896.587	-86,77%
EXCEDENTES O DEFECIT OPERACIONALES	-70.615.501	82.933.190	-153.548.692	-185,15%
4808 INGRESOS DIVERSOS	3.491.574	836.000	2.655.574	0,00%
GANANCIA POR EL METODO DE PARTICIPACION PATRIMONIAL	0	0	0	0,00%
4812 AJUSTE REVERSION DE LAS PERDIDAS POR DETERIORO DE VALOR	0	0	0	100,00%
TOTAL OTROS INGRESOS	12 3.491.574	836.000	2.655.574	100,00%
5802 COMISIONES SERVICIOS FINANCIEROS	2.509.100	198.931	2.310.169	1161,29%
5804 FINANCIEROS	0	0	0	0,00%
GASTOS POR OPERACIONES DE CAPTACION Y SER. FINANCIEROS	0	0	0	0,00%
5805 OTROS GASTOS DIVERSOS	9.276	0	9.276	0,00%
TOTAL OTROS GASTOS	16 2.518.376	198.931	2.319.445	1165,95%
EXCEDENTES O DEFECIT NO OPERACIONAL	\$ 973.198	\$ 637.069	\$ 336.129	52,76%
EXCEDENTES O DEFECIT DEL PRESENTE EJERCICIO	\$ (69.642.303)	\$ 83.570.259	\$ (153.212.563)	-183,33%

Los Estados Financieros Fueron Preparado bajo el Nuevo Marco Normativo Expedido por la Contaduria General De La Nacion Mediante la Resolucion 414 de 2014 y el Dictamen del Revisor Fiscal Hacen parte de la informacion Financiera

GERMAN DARIO RODRIGUEZ PARRA
Gerente

MARIO FALLA CHICO
REVISOR FISCAL
T.P.37177-T

RUBY CONDE GUTIERREZ
CONTADOR PUBLICO
T.P 14664-T

INSTITUTO FINANCIERO PARA EL DESARROLLO DEL HUILA INFIHUILA
NIT 891.180.213 - 6

ESTADO DE RESULTADOS COMPARATIVO

De Enero 1 Al 31 de 2021-2020

(Cifras en pesos colombianos)



NOTAS	2021	2020	VARIACION ABSOLUTA	VARIACION RELATIVA
43	140.990.622	189.804.076	(48.813.454)	-25,72%
48	41.853.898	114.765.281	(72.911.383)	-63,53%
6	998.378	404.926	593.452	146,56%
	181.846.142	304.164.431	(122.318.289)	-40,21%
	Gastos Operacionales de Administración			
15	242.113.727	142.986.737	99.126.990	69,33%
16	10.347.917	78.244.503	(67.896.587)	-86,77%
	252.461.643	221.231.240	31.230.403	14,12%
	(70.615.501)	82.933.190	(153.548.692)	-185,15%
17	3.491.574	836.000	2.655.574	317,65%
18	2.518.376	198.931	2.319.445	1165,95%
	973.198	637.069	336.129	52,76%
	(69.642.303)	83.570.259	(153.212.563)	-183,33%

Los Estados Financieros fueron Preparado bajo el Nuevo Marco Normativo Expedido por la Contaduría General De La Nación Mediante la Resolución 414 de 2014 y el Dictamen del Revisor Fiscal Nacen base de la información Financiera

GERMAN DARIO RODRIGUEZ PARRA
Gerente

MARIO FALLA CHICO
REVISOR FISCAL
T.P.37177-T

RUBY CONDE GUTIERREZ
CONTADOR PUBLICO
T.P. 14664-T

INSTITUTO FINANCIERO PARA EL DESARROLLO DEL HUILA
ESTADO DE FLUJOS DE EFECTIVO
31 DE ENERO DE 2.021
(VALORES EXPRESADOS EN PESOS COLOMBIANOS)
METODO INDIRECTO



ACTIVIDADES DE OPERACIÓN

EXCEDENTES DEL EJERCICIO	\$	(69.642.303,06)
---------------------------------	-----------	------------------------

PARTIDAS QUE NO AFECTAN EL EFECTIVO		-141.584.887,75
(+)	Aumento en la Depreciación	-38.964.915,13
(-)	Disminución Amortización de Intangibles	0,00
(-)	Disminución en el Deterioro para Deudores	-102.619.972,62
(+)	Aumento en Inversiones de Asociada	0,00
(-)	Disminución Deterioro para Contingencias	0,00
(-)	Disminución Deterioro para Protección de Inversiones	0,00
TOTAL PARTIDAS QUE NO AFECTAN EL EFECTIVO		-211.227.190,81

ACTIVIDADES DE OPERACIÓN		1.722.332.616,44
(+)	Disminución en Inversiones	2.514.991.473,47
(+)	Disminución en Deudores	-4.977.666.649,11
(+)	Disminución de Otras Cuentas por Cobrar	-463.498.670,29
(-)	Aumento de Anticipos y Avances	1.141.578,00
(-)	Disminución en Adquisición de Bienes y Servicios	-1.848.511.748,31
(-)	Disminución Recaudo Tercero	66.500.926,82
(-)	Disminución Descuento de Nomina	-10.319.205,00
(+)	Aumento de Recurso a Favor de Tercero	-77.130.876,00
(-)	Disminución en Retención Fuente	-14.598,00
(-)	Disminución de Impuestos Contribuciones y Tasas por Pa	1.316.760,00
(-)	Disminución Otras Cuentas por Pagar	0,00
(+)	Mas Deposito recibido en Garantía	0,00
(-)	Disminución Beneficio a Empleados	-148.293.178,00
(+)	Aumento Ingresos Recibidos Por Anticipado	6.381.648.342,33
(+)	Aumento beneficios a empleados corto plazo	270.935.077,03
(+)	Aumento litigios y demandas	11.233.383,50

FLUJO DE EFECTIVO NETO EN ACTIVIDADES DE OPERACIÓN		1.511.105.425,63
---	--	-------------------------

ACTIVIDADES DE INVERSION		
(-)	Marco Regulación	-13.606.987.245,87
(+)	Aumento del Capital Fiscal	17.687.121.151,27
(+)	Reserva (Fondo Patrimonial)	1.018.513.306,00
(-)	Aumento en Propiedad Planta y Equipo	126.271.280,03
(+)	Propiedad Planta y Equipo	13.346.429,22
(+)	Utilidad de Ejercicios Anteriores	-1.384.551.117,32
(-)	Aplicación de Excedentes Año Anterior	-83.570.259,47
FLUJO DE EFECTIVO NETO EN ACTIVIDADES DE INVERSION		3.770.143.543,86

ACTIVIDADES DE FINANCIACION O DESFINANCIACION		-732.098.132,81
MAS O DISMINUCION NETA DE EFECTIVO		4.549.150.836,68
MAS SALDO DE EFECTIVO AL PRINCIPIO DEL PERIODO		21.776.246.573,00
SALDO A FINAL DEL PERIODO	\$	26.325.397.409,68

El Estado de Situación Financiera Fue Preparado bajo el Nuevo Marco Normativo Expedido por la Contaduría General De La Nación Mediante la Resolución 414 de 2014.



GERMAN DARIO RODRIGUEZ PARRA
Gerente



MARIO FALLA CHICO
REVISOR FISCAL
T.P. 371177-T




RUBY CONDE GUTIERREZ
CONTADOR PUBLICO
T.P. 14664-T





INSTITUTO FINANCIERO PARA EL DESARROLLO DEL HUILA INFIHUILA
ESTADO DE CAMBIOS EN EL PATRIMONIO
31 de Enero de 2021 - 2020
 (VALORES EXPRESADOS EN PESOS COLOMBIANOS)

	Capital Fiscal	Dividendos y particip. decretad.	Reservas	Ganancias acumuladas adopcion NIIF	Ganancias acumuladas	Excedentes	Inversiones en Asociadas	Total
Saldo a enero 1 de 2020								
Capital	42.974.519.555							42.974.519.555
Reservas Patrimoniales			5.645.871.238					5.645.871.238
Dividendos y participac. decretadas								
Resultados de Ejercicios Anteriores					16.899.980.326	83.570.259		16.999.980.326
Resultado del ejercicio								83.570.259
Inversiones en asociadas							3.622.532.541	3.622.532.541
Saldo a enero 31 de 2020	42.974.519.555		5.645.871.238		16.899.980.326	83.570.259	3.622.532.541	69.226.473.919
Saldo a enero 1 de 2021								
Capital	17.687.121.151							17.687.121.151
Reservas Patrimoniales			1.018.513.306					1.018.513.306
Dividendos y participac. decretadas		1.835.000						1.835.000
Resultados de Ejercicios Anteriores					15.655.130.730	153.212.563		15.808.343.293
Resultado del ejercicio								
Inversiones en asociadas							69.642.303	69.642.303
Saldo a enero 31 de 2021	17.687.121.151	1.835.000	1.018.513.306		15.655.130.730	153.212.563	69.642.303	34.953.325.053

Los Estados Financieros Fueron Preparados bajo el Nuevo Marco Normativo Expedido por la Contaduría General De La Nación Mediante la Resolución 414 de 2014 y el Dictamen del Revisor Fiscal. Han en parte de la información Financiera


GERMAN DARIO RODRIGUEZ PARRA
 Gerente


MARIO FALLA CHICO
 REVISOR FISCAL
 T.P. 37777-T


RUBY CONDE GUTIERREZ
 CONTADOR PUBLICO
 T.P. 14664-T