

INSTITUTO FINANCIERO PARA EL DESARROLLO DEL HUILA "INFIHUILA"
NIT 891.180.213 - 6

ESTADO DE SITUACION FINANCIERA

30 de Abril de 2.017 y 2.016
(Cifras en pesos)



1	CUENTA	NOTA	ABRIL 2017	ABRIL 2016	VARIACION ABSOLUTA	VARIACION RELATIVA
	ACTIVOS					
1105	CAJA		2,000,000.00	2,000,000.10	-0.10	0.00%
	DEPOSITOS EN INSTITUCIONES FINANCIERAS					
1132	EFFECTIVO DE USO RESTRINGIDO		12,226,690,583.64	20,458,094,026.29	-8,231,403,442.65	-40.24%
1133	EQUIVALENTES AL EFFECTIVO		0.00	0.00	0.00	0.00%
	TOTAL EFFECTIVO Y EQUIVALENTES AL EFFECTIVO	3	12,238,699,811.50	20,968,755,558.64	-8,730,055,747.14	-41.63%
1202	INVERSIONES CARTERA FIDUCIARIA		1,693,466,419.64	0.00	1,693,466,419.64	100.00%
1223	INVERSIONES DE ADMINISTRACION DE LIQUIDEZ AL COSTO		0.00	0.00	0.00	0.00%
	TOTAL INVERSIONES E INSTRUMENTOS DERIVADOS	4	1,693,466,419.64	0.00	1,693,466,419.64	100.00%
13	CUENTAS POR COBRAR					
1328	AVANCES Y ANTICIPOS ENTREGADOS		4,307,418.00	3,660,469.55	646,948.45	17.67%
1380	OTRAS CUENTAS POR COBRAR		4,428,231.77	12,296,682.92	-7,868,451.15	-63.99%
1384	OTRAS CUENTAS POR COBRAR		1,458,000,000.00	0.00	1,458,000,000.00	100.00%
	TOTAL CUENTAS POR COBRAR	5	1,466,735,649.77	15,957,152.47	1,450,778,497.30	9091.71%
14	PRÉSTAMOS POR COBRAR					
1415	PRÉSTAMOS CONCEDIDOS		10,588,930,216.65	12,832,517,771.36	-2,243,587,554.71	-17.48%
1480	DETERIORO ACUMULADO DE PRESTAMOS POR COBRAR (CR)		-478,566,147.00	-358,220,472.00	-120,345,675.00	33.60%
	TOTAL PRESTAMO POR COBRAR	6	10,110,364,069.65	12,474,297,299.36	-2,363,933,229.71	-18.95%
19	OTROS ACTIVOS					
1906	ANTICIPOS Y AVANCES ENTREGADOS		0.00	0.00	0.00	0.00%
	TOTAL ACTIVO CORRIENTE		\$ 25,509,265,950.56	\$ 33,459,010,010.47	\$ (7,949,744,059.91)	-23.76%
1216	INVERSIONES EN ENTIDADES EN LIQUIDACION		90,268,100.00	90,268,100.00	0.00	0.00%
	INVERSIONES DE ADMINISTRACION DE LIQUIDEZ AL COSTO					
1223	AMORTIZADO		497,292,640.00	2,017,292,640.00	-1,520,000,000.00	-75.35%
1224	INVERSIONES DE ADMINISTRACION DE LIQUIDEZ AL COSTO		2,874,322,300.00	2,866,312,300.00	8,010,000.00	0.28%
	INVERSIONES EN ASOCIADAS CONTABILIZADAS POR EL METODO DE PARTICIPACION PATRIMONIAL					
1230	DETERIORO ACUMULADO DE INVERSIONES	4	4,435,823,038.00	3,862,366,400.00	573,456,638.00	14.85%
1280	DETERIORO ACUMULADO DE INVERSIONES		-90,268,100.00	-90,268,100.00	0.00	0.00%
	TOTAL INVERSIONES E INSTRUMENTOS DERIVADOS	4	7,807,437,978.00	8,745,971,340.00	-938,533,362.00	-10.73%
14	PRÉSTAMOS POR COBRAR					
1415	PRÉSTAMOS CONCEDIDOS		30,391,150,283.00	16,361,633,972.77	14,029,516,310.23	85.75%
1477	PRESTAMOS POR COBRAR DE DIFICIL RECAUDO		332,826,209.09	0.00	332,826,209.09	100.00%
1480	DETERIORO ACUMULADO DE PRESTAMOS POR COBRAR (CR)		-1,856,215,689.09	-2,180,626,371.74	324,410,682.65	-14.88%
	TOTAL PRESTAMO POR COBRAR	6	28,867,760,803.00	14,181,007,601.03	14,686,753,201.97	103.67%
16	PROPIEDADES, PLANTA Y EQUIPO					
1605	TERRENOS		0.00	0.00	0.00	0.00%
1640	EDIFICACIONES		1,783,829,519.00	1,783,829,519.20	-0.20	0.00%
1665	MUEBLES, ENSERES Y EQUIPO DE OFICINA		62,154,447.22	62,154,447.22	0.00	0.00%
1670	EQUIPO DE COMUNICACION Y COMPUTO		111,851,612.92	111,851,612.92	0.00	0.00%
1685	DEPRECIACION ACUMULADA DE PROPIEDADES, PLANTA Y EQUIPO		-255,025,613.46	-209,520,033.50	-45,505,580.00	21.72%
	TOTAL PROPIEDADES, PLANTA Y EQUIPO	7	1,702,809,965.68	1,748,315,545.84	-45,505,580.16	-2.60%



INSTITUTO FINANCIERO PARA EL DESARROLLO DEL HUILA "INFIHUILA"
 NIT 891.180.213 - 6
 ESTADO DE SITUACION FINANCIERA
 30 de Abril de 2.017 y 2.016
 (Cifras en pesos)

CUENTA	NOTA	ABRIL 2017	ABRIL 2016	VARIACION ABSOLUTA	VARIACION RELATIVA
1951 PROPIEDADES DE INVERSION	8	9,156,204,618.00	9,156,204,618.00	0.00	0.00%
DEPRECIACION ACUMULADA DE PROPIEDADES INVERSION		-12,371,024.30	-6,641,742.00	-5,729,282.30	86.26%
1970 ACTIVOS INTANGIBLES		23,246,231.00	23,246,231.00	0.00	0.00%
AMORTIZACION ACUMULADA DE ACTIVOS INTANGIBLES		-23,246,231.00	-23,246,231.00	0.00	0.00%
TOTAL OTROS ACTIVOS		9,143,833,593.70	9,149,562,876.00	-5,729,282.30	-0.06%
TOTAL ACTIVO NO CORRIENTE		\$ 47,521,842,340.38	\$ 33,824,867,362.87	\$ 13,696,984,977.51	40.49%
TOTAL ACTIVO		\$ 73,031,108,290.94	\$ 67,283,867,373.34	\$ 5,747,240,917.60	8.54%
PASIVOS					
2110 OPERACIONES DE CAPTACION Y SERVICIOS FINANCIEROS	9	4,323,856,975.54	4,574,479,773.01	-250,622,797.47	-5.48%
ADQUISICION DE BIENES Y SERVICIOS NACIONALES		1,226,132,036.06	50,841,374.94	1,175,290,661.12	2311.68%
2407 RECAUDOS A FAVOR DE TERCEROS		104,135,399.00	0.00	104,135,399.00	100.00%
2424 DESCUENTOS DE NOMINA		24,371,815.00	22,938,963.00	1,432,852.00	6.25%
RETENCION EN LA FUENTE E IMPUESTO DE TIMBRE		2,533,909.00	6,203,764.00	-3,669,855.00	-59.16%
IMPUESTOS,CONTRIBUCIONES Y TASAS POR PAGAR		0.00	0.00	0.00	0.00%
2450 AVANCES Y ANTICIPOS		0.00	0.00	0.00	0.00%
RECURSOS RECIBIDOS EN ADMINISTRACION		6,699,401,597.28	7,426,882,253.36	-727,460,656.08	0.00%
2455 DEPOSITOS RECIBIDOS EN GARANTIA		-0.13	48,664,814.54	-48,664,814.67	0.00%
TOTAL CUENTAS POR PAGAR	10	8,066,674,766.21	7,556,611,169.84	501,063,596.37	6.63%
BENEFICIOS A LOS EMPLEADOS A CORTO PLAZO	11	107,867,652.87	229,942,980.91	-122,075,328.04	-53.09%
2901 AVANCES Y ANTICIPOS		0.00	0.00	0.00	0.00%
2902 RECURSOS RECIBIDOS EN ADMON		0.00	0.00	0.00	0.00%
2903 DEPOSITOS RECIBIDOS EN GARANTIA		0.00	0.00	0.00	0.00%
2910 INGRESOS RECIBIDOS POR ANTICIPADO		0.00	0.00	0.00	0.00%
OTROS PASIVOS		0.00	0.00	0.00	0.00%
TOTAL PASIVO CORRIENTE		\$ 12,488,299,384.62	\$ 12,359,933,923.76	\$ 128,365,460.86	1.04%
2701 PROVISION PARA LITIGIOS Y DEMANDAS		1,268,946,560.31	1,268,946,560.31	0.00	0.00%
27 TOTAL PROVISIONES	12	1,268,946,560.31	1,268,946,560.31	0.00	0.00%
TOTAL PASIVO NO CORRIENTE		\$ 1,268,946,560.31	\$ 1,268,946,560.31	\$ -	0.00%
TOTAL PASIVO		\$ 13,757,245,944.93	\$ 13,628,880,484.07	\$ 128,365,460.86	0.94%

INSTITUTO FINANCIERO PARA EL DESARROLLO DEL HUILA "INFIHUILA"
NIT 891.180.213 - 6

ESTADO DE SITUACION FINANCIERA

30 de Abril de 2.017 y 2.016


(Cifras en pesos)




CUENTA	NOTA	ABRIL 2017	ABRIL 2016	VARIACION ABSOLUTA	VARIACION RELATIVA
3 PATRIMONIO					
3208 CAPITAL FISCAL		24,875,757,621.26	24,875,757,621.26	0.00	0.00%
3215 RESERVAS (Fondos Patrimoniales)		437,091,538.61	0.00	437,091,538.61	100.00%
3225 UTILID.O PERD.EJERC. ANTERIORES		20,062,631,581.30	13,816,593,355.94	6,246,038,225.36	45.21%
3230 RESULTADOS DEL EJERCICIO		291,394,358.97	1,355,648,666.20	-1,064,254,307.23	-78.51%
IMPACTOS POR LA TRANSICION AL NUEVO					
3268 MARCO DE REGULACION		13,606,987,245.87	13,606,987,245.87	0.00	0.00%
TOTAL PATRIMONIO	13	\$ 59,273,862,346.01	\$ 53,654,988,889.27	\$ 5,618,875,456.74	10.47%
TOTAL PASIVO Y PATRIMONIO		\$ 73,031,108,290.94	\$ 67,283,867,373.34	\$ 5,747,240,917.60	8.54%
83 DEUDORAS DE CONTROL		216,349,630.90	130,928,733.90	85,420,897.00	65.24%
89 DEUDORAS POR CONTRA (CR)		216,349,630.90	130,928,733.90	85,420,897.00	65.24%
93 ACREDORAS CONTROL		4,441,570,805.72	0.00	4,441,570,805.72	100.00%
99 ACREDORAS CONTRA		-4,441,570,805.72	0.00	-4,441,570,805.72	100.00%

Los Estados Financieros Fueron Preparado bajo el Nuevo Marco Normativo Expedido por la Contaduria General De La Nacion Mediante la Resolucion 414 de 2014 y el Dictamen del Revisor Fiscal Hacen parte de la informacion Financiera


LUIS ALFREDO ORTEGA MORENO
Gerente


JAMES PARRA DURAN
Contador Público
T.P. 135326-T


ALBERT LOZANO LOSADA
REVISOR FISCAL
T.P. 82654-T
(Ver Opinión Adjunta)



INSTITUTO FINANCIERO PARA EL DESARROLLO DEL HUILA INFIHUILA
NIT: 891180213-6
ESTADO DE ACTIVIDAD FINANCIERA, ECONOMICA Y SOCIAL COMPARATIVO
De Enero 1 a Abril 30 de 2017-2016
(Cifras en pesos colombianos)



NOTA	ABRIL 2017	ABRIL 2016	VARIACIONES	
			V. Absoluta	V. Relativa
4390 VENTA DE SERVICIOS	11,392,915.50	-	11,392,915.50	100.00%
4802 FINANCIEROS	1,636,981,409.84	2,260,959,990.71	-623,978,580.87	-27.60%
TOTAL VENTA DE SERVICIOS	1,648,374,325.34	2,260,959,990.71	-612,585,665.37	-27.09%
COSTO DEL SERVICIO FINANCIERO	27,653,407.03	17,298,059.00	10,355,348.03	59.86%
TOTAL COSTOS	27,653,407.03	17,298,059.00	10,355,348.03	59.86%
EXCEDENTES O DEFECIT BRUTOS SERVICIOS FINANCIEROS	\$ 1,620,720,918.31	\$ 2,243,661,931.71	\$ (622,941,013.40)	-27.76%
5101 SUELDOS Y SALARIOS	165,841,942.00	136,664,190.59	29,177,751.41	21.35%
5102 CONTRIBUCIONES IMPUTADAS	935,640.00	539,760.00	395,880.00	73.34%
5103 CONTRIBUCIONES EFECTIVAS	45,459,850.00	35,486,785.40	9,973,064.60	28.10%
5104 APORTES SOBRE LA NOMINA	8,998,273.00	7,093,836.00	1,904,437.00	26.85%
5107 PRESTACIONES SOCIALES	108,192,198.93	101,273,894.00	6,918,304.93	6.83%
5108 GASTOS DE PERSONAL DIVERSOS	231,440,597.00	142,794,181.00	88,646,416.00	62.08%
5111 GENERALES	51,396,070.85	59,644,240.83	-8,248,170.16	-13.83%
5120 IMPUESTOS, CONTRIBUCIONES Y TASAS	50,755,500.00	48,439,440.57	2,316,059.43	4.78%
TOTAL ADMINISTRACION	663,020,071.58	531,936,328.39	131,083,743.19	24.64%
5349 DETERIORO DE PRESTAMOS POR COBRAR	88,473,155.00	335,701,653.32	-247,228,498.32	-73.65%
5360 EQUIPO	14,381,638.09	51,768,967.00	-37,387,328.91	-72.22%
5362 INVERSION	1,040,526.06	5,144,982.00	-4,104,455.94	-79.78%
5366 AMORTIZACION DE ACTIVOS INTANGIBLES	0.00	0.00	0.00	0.00%
5373 PROVISIONES DIVERSAS	437,091,538.61	0.00	437,091,538.61	100.00%
TOTAL PROVISIONES, AGOTAMIENTOS Y DEPRECIACIONES	540,986,857.76	392,615,602.32	148,371,255.44	37.79%
EXCEDENTES O DEFECIT OPERACIONALES	\$ 416,713,988.97	\$ 1,319,110,001.00	\$ (902,396,012.03)	-68.41%
4808 INGRESOS DIVERSOS	980,877.95	38,050,858.46	-37,069,980.51	-97.42%
4812 PARTICIPACION PATRIMONIAL	0.00	0.00	0.00	0.00%
4830 DETERIORO DE VALOR	2,457,612.00	25,902,580.00	-23,444,968.00	-90.51%
TOTAL OTROS INGRESOS	3,438,489.95	63,953,438.46	-60,514,948.51	-94.62%
5802 COMISIONES SERVICIOS FINANCIEROS	2,340,562.95	4,040,627.85	-1,700,064.90	-42.07%
5804 FINANCIEROS	126,411,803.00	11,986,787.44	114,425,015.56	954.59%
5890 OTROS GASTOS DIVERSOS	5,754.00	11,387,357.97	-11,381,603.97	-99.95%
TOTAL OTROS GASTOS	128,758,119.95	27,414,773.26	101,343,346.69	369.67%
EXCEDENTES O DEFECIT NO OPERACIONAL	\$ (125,319,630.00)	\$ 36,538,665.20	\$ (161,858,295.20)	-442.98%
EXCEDENTES O DEFECIT DEL PRESENTE EJERCICIO	\$ 291,394,358.97	\$ 1,355,648,666.20	\$ (1,064,254,307.23)	-78.51%

Los Estados Financieros Fueron Preparado bajo el Nuevo Marco Normativo Expedido por la Contaduria General De La Nacion Mediante la Resolucion 414 de 2014 y el Dictamen del Revisor Fiscal Hacen parte de la informacion Financiera

LUIS ALFREDO ORTEGA MORENO
GERENTE

JAMES PARRA DURAN
CONTADOR PUBLICO
196326-T

ALBERT LOZANO LOSADA
REVISOR FISCAL
T.P. 82854-T
(Ver Opinión Adjunta)



INSTITUTO FINANCIERO PARA EL DESARROLLO DEL HUILA
 NIT 891.180.213 - 6
 ESTADO DE SITUACION FINANCIERA
 30 Abril de 2.017. 2.016
 (Cifras en pesos)



NOTA	CORRIENTE	2017	2016	VARIACION ABSOLUTA	VARIACION RELATIVA
3	EFFECTIVO Y EQUIVALENTES AL EFFECTIVO	12,238,699,811.50	20,968,755,558.64	8,730,055,747.14	-41.63%
4	INVERSIONES E INSTRUMENTOS	1,693,466,419.64	-	1,693,466,419.64	100.00%
5	CUENTAS POR COBRAR	1,466,735,649.77	15,957,152.47	1,450,778,497.30	9091.71%
6	PRESTAMOS POR COBRAR	10,110,364,069.65	12,474,297,289.36	2,363,933,229.71	-18.95%
7	PROPIEDADES, PLANTA Y EQUIPO	-	-	-	0.00%
8	OTROS ACTIVOS	-	-	-	0.00%
	TOTAL ACTIVOS CORRIENTES	\$ 25,509,265,950.56	\$ 33,459,010,010.47	\$ (7,949,744,059.91)	-23.76%
3	NO CORRIENTE				
11	EFFECTIVO Y EQUIVALENTES AL EFFECTIVO	-	-	-	0.00%
4	INVERSIONES E INSTRUMENTOS	7,807,437,978.00	8,745,971,340.00	938,533,362.00	-10.73%
6	PRESTAMOS POR COBRAR	28,867,760,803.00	14,181,007,601.03	14,686,753,201.97	103.57%
7	PROPIEDADES, PLANTA Y EQUIPO	1,702,809,965.68	1,748,315,545.84	45,505,580.16	-2.60%
8	OTROS ACTIVOS	9,143,833,593.70	9,149,562,876.00	5,729,282.30	-0.06%
	TOTAL ACTIVOS NO CORRIENTES	\$ 47,521,842,340.38	\$ 33,824,857,362.87	\$ 13,696,984,977.51	40.49%
	TOTAL ACTIVOS	\$ 73,031,108,290.94	\$ 67,283,867,373.34	\$ 5,747,240,917.60	8.54%
9	OPERACIONES DE BANCA CENTRAL E	4,323,856,975.54	4,574,479,773.01	250,622,797.47	-5.48%
10	CUENTAS POR PAGAR	8,056,574,756.21	7,555,511,169.84	501,063,586.37	6.63%
11	BENEFICIO A LOS EMPLEADOS	107,867,682.87	229,942,980.91	122,075,328.04	-53.09%
12	PROVISIONES	-	-	-	0.00%
27	OTROS PASIVOS	-	-	-	0.00%
29	TOTAL PASIVOS CORRIENTES	\$ 12,488,299,384.62	\$ 12,359,933,923.76	\$ 128,365,460.86	1.04%
9	NO CORRIENTE				
21	OPERACIONES DE BANCA CENTRAL E	-	-	-	0.00%
10	CUENTAS POR PAGAR	-	-	-	0.00%
11	BENEFICIO A LOS EMPLEADOS	-	-	-	0.00%
12	PROVISIONES	-	-	-	0.00%
27	OTROS PASIVOS	1,268,946,560.31	1,268,946,560.31	-	0.00%
29	TOTAL PASIVOS NO CORRIENTES	\$ 1,268,946,560.31	\$ 1,268,946,560.31	\$ -	0.00%
32	TOTAL PASIVO	\$ 13,757,245,944.93	\$ 13,628,880,484.07	\$ 128,365,460.86	0.94%
	PATRIMONIO DE LAS EMPRESAS	59,982,467,987.04	52,299,338,223.07	6,683,129,763.97	12.78%
	UTILIDAD PRESENTE EJERCICIO	291,394,358.97	1,355,648,666.20	1,064,254,307.23	-78.51%
13	TOTAL PATRIMONIO	\$ 59,273,862,346.01	\$ 53,654,986,889.27	\$ 5,618,875,456.74	10.47%
	TOTAL PASIVO Y PATRIMONIO	\$ 73,031,108,290.94	\$ 67,283,867,373.34	\$ 5,747,240,917.60	8.54%
83	DEUDORAS DE CONTROL	216,349,630.90	130,928,733.90	85,420,897.00	65.24%
89	DEUDORAS POR CONTRA (CR)	216,349,630.90	130,928,733.90	85,420,897.00	65.24%
93	ACREDORAS CONTROL	4,441,570,805.72	-	4,441,570,805.72	100.00%
99	ACREDORAS CONTRA	4,441,570,805.72	-	4,441,570,805.72	100.00%

Los Estados Financieros Fueron Preparado bajo el Nuevo Marco Normativo Expedido por la
 Comisaría General De La Nacion Mediante la Resolucion 414 de 2014 y el Dictamen del Revisor Fiscal Hacen parte de la informacion Financiera

ALBERT MOLANO OSADA
 REVISOR FISCAL
 T.P. 32655-AT
 (Municipio Aguarda)

LUIS ALFREDO ORTEGA MORENO
 Gerente

JAMES PATARRA DURAN
 Contador Público
 T.P. 135324-7



INSTITUTO FINANCIERO PARA EL DESARROLLO DEL HUILA INFHUILA

NIT 891.180.213 - 6

ESTADO DE ACTIVIDAD FINANCIERA, ECONOMICA Y SOCIAL COMPARATIVO

De Enero 1 a Abril 30 de 2017-2016

(Cifras en pesos colombianos)



NOTAS		2017	2016	VARIACION ABSOLUTA	VARIACION RELATIVA
43	Venta de Servicios	11,392,915.50	-	11,392,915.50	100.00%
14	Otros Ingresos "Operacionales por servicios financieros"	1,636,981,409.84	2,260,959,990.71	-623,978,580.87	-27.60%
6	Costo de los Servicios Financieros	27,653,407.03	17,298,059.00	10,355,348.03	59.86%
	Excedentes o (Deficit) brutos por servicios Financieros	\$ 1,620,720,918.31	\$ 2,243,661,931.71	\$ (622,941,013.40)	-27.78%
	Gastos Operacionales de Administración				
15	De Administración y Operación	663,020,071.58	531,936,328.39	131,083,743.19	24.64%
16	Deterioro, Depreciaciones, Agotamiento y Amortizaciones	540,986,857.76	392,615,602.32	148,371,255.44	37.79%
	Total Gastos Operacionales	1,204,006,929.34	924,551,930.71	279,454,998.63	30.23%
	Excedentes o (Deficit) Operacionales	\$ 416,713,988.97	\$ 1,319,110,001.00	\$ (902,396,012.03)	-68.41%
17	Otros Ingresos	3,438,489.95	63,953,438.46	-60,514,948.51	-94.62%
18	Otros Gastos	128,758,119.95	27,414,773.26	101,343,346.69	369.67%
	Excedente o (Deficit) no Operacional	\$ (125,319,630.00)	\$ 36,538,665.20	\$ (161,858,295.20)	-442.98%
	Efecto Neto por Exposición a la Inflación				
	Excedente (Déficit) del Ejercicio	\$ 291,394,358.97	\$ 1,355,648,666.20	\$ (1,064,254,307.23)	-78.51%

Los Estados Financieros Fueron Preparado bajo el Nuevo Marco Normativo Expedido por la Contaduría General De La Nación Mediante la Resolución 414 de 2014 y el Dictamen del Revisor Fiscal Hacén parte de la información Financiera

LUIS REYNOLDO ESCOBAR MORALES
Gerente

JAMES PARRA DURÁN
Contador Público
T.P. 135326-T

ALBERT LOZANO LOSADA
REVISOR FISCAL
T.P. 82654-T
(Ver Opinión Adjunta)

INSTITUTO FINANCIERO PARA EL DESARROLLO DEL HUILA INFIHUILA
ESTADO DE CAMBIOS EN EL PATRIMONIO

30 de Abril de 2.017 -2.016

(VALORES EXPRESADOS EN PESOS COLOMBIANOS)

	Capital Fiscal	Supéravit de capital	Reservas	Ganancias acumuladas adopción NIIF	Ganancias acumuladas	Excedentes	Total
Saldo al 1 de Abril 2015							
Capital	24,875,757,621.26						24,875,757,621.26
Resultados de Ejercicios Anteriores					13,816,593,355.94		13,816,593,355.94
Resultado del ejercicio						1,355,648,666.20	1,355,648,666.20
Impactos Transición Nuevo Marco				13,606,987,245.87		0.00	13,606,987,245.87
Saldo al 30 Abril de 2016	24,875,757,621.26	0.00	0.00	13,606,987,245.87	13,816,593,355.94	1,355,648,666.20	53,654,986,889.27
Capital							
Reservas Patrimoniales			437,091,538.61				437,091,538.61
Resultados de Ejercicios Anteriores						4,890,389,559.16	4,890,389,559.16
Resultado del ejercicio						291,394,358.97	291,394,358.97
Impactos Transición Nuevo Marco						0.00	0.00
Saldo al 30 de Abril de 2017	24,875,757,621.26	0.00	437,091,538.61	13,606,987,245.87	13,816,593,355.94	6,537,432,584.33	59,273,862,346.01

Los Estados Financieros Fueron Preparado bajo el Nuevo Marco Normativo Expedido por la Contaduría General De La Nación Mediante la Resolución 414 de 2014 y el Dictamen del Revisor Fiscal Hacien parte de la información Financiera


LUIS ALFREDO CORTÉS MORENO
 Gerente


JAMES PÁRRAGA DURÁN
 Contador Público
 T.P. 135326-T


ALBERT LOZANO FOSADA
 Revisor Fiscal
 TP No. 82654-7
 (Ver Opinión Adjunta)



INSTITUTO FINANCIERO PARA EL DESARROLLO DEL HUILA

ESTADO DE ORIGEN Y APLICACION DE FONDOS

30 Abril de 2.017, 2.016

(VALORES EXPRESADOS EN PESOS COLOMBIANOS)



ACTIVO	2017	2016	VAR-ABSOLUTA	2017	
				APLICACION	ORIGEN
CORRIENTE					
CAJA	2,000,000.00	2,000,000.10	-0.10	-	0.10
BANCOS Y CORPORACIONES	12,226,890,563.64	20,458,094,025.29	-8,231,403,442.65	-	8,231,403,442.65
EFFECTIVO DE USO RESTRINGIDO EQUIVALENTES AL EFFECTIVO	-	-	-	-	-
CARTERA FIDUCIARIA	1,693,466,419.64	-	1,693,466,419.64	1,693,466,419.64	-
OTROS EQUIVALENTES AL EFFECTIVO	10,008,227.86	506,881,532.25	-496,873,304.39	-	496,873,304.39
INVERSIONES DE ADMINISTRACION DE LIQUIDEZ AL COSTO	-	-	-	-	-
AVANCES Y ANTICIPOS ENTREGADOS	4,307,418.00	3,660,469.55	646,948.45	646,948.45	-
OTRAS CUENTAS POR COBRAR	4,428,231.77	12,296,882.92	-7,868,651.15	-	7,868,651.15
DIVIDENDOS POR COBRAR	1,458,000,000.00	-	1,458,000,000.00	1,458,000,000.00	-
PRESTAMOS CONCEDIDOS	10,588,930,216.65	12,832,517,771.36	-2,243,587,554.71	-	2,243,587,554.71
DETERIORO ACUMULADO DE PRESTAMOS POR COBRAR (CR)	-478,566,147.00	-358,220,472.00	-120,345,675.00	-	120,345,675.00
ANTICIPOS Y AVANCES ENTREGADOS	-	-	-	-	-
TOTAL ACTIVO CORRIENTE	\$ 25,509,265,950.56	\$ 33,459,010,010.47	\$ (7,949,744,059.91)	\$ 3,152,113,368.09	\$ 11,101,857,428.00
NO CORRIENTE					
INVERSIONES EN ENTIDADES EN LIQUIDACION	90,268,100.00	90,268,100.00	-	-	-
INVERSIONES DE ADMINISTRACION DE LIQUIDEZ A COSTO AMORTIZADO	497,292,640.00	2,017,292,640.00	-1,520,000,000.00	-	1,520,000,000.00
INVERSIONES DE ADMINISTRACION DE LIQUIDEZ AL COSTO	2,874,322,300.00	2,866,312,300.00	8,010,000.00	8,010,000.00	-
INVERSIONES EN ASOCIADAS CONTABILIZADAS POR EL METODO DE PARTICIPACION	4,435,823,038.00	3,862,366,400.00	573,456,638.00	573,456,638.00	-
DETERIORO PARA PROTECCION DE INVERSIONES	-90,268,100.00	-90,268,100.00	-	-	-
PRESTAMOS CONCEDIDOS	30,391,150,283.00	16,361,633,972.77	14,029,516,310.23	14,029,516,310.23	-
PRESTAMO DE DIFICIL COBRO	332,826,209.09	-	332,826,209.09	332,826,209.09	-
DETERIORO ACUMULADO DE PRESTAMOS POR COBRAR (CR)	-1,856,215,689.09	-2,180,626,371.74	324,410,682.65	324,410,682.65	-
TERRENOS	-	-	-	-	-
EDIFICACIONES	1,783,829,519.00	1,783,829,519.20	-0.20	-	0.20
MUEBLES, ENSERES Y EQUIPO DE OFICINA	62,154,447.22	62,154,447.22	-	-	-
EQUIPO DE COMUNICACION Y COMPUTO	111,851,612.92	111,851,612.92	-	-	-
DEPRECIACION ACUMULADA	-255,025,613.46	-209,520,033.50	-45,505,579.96	-	45,505,579.96
PROPIEDADES DE INVERSION	9,156,204,618.00	9,156,204,618.00	-	-	-
DEPRECIACION ACUMULADA PROPIEDADES INVERSION	-12,371,024.30	-8,641,742.00	-5,729,282.30	-	5,729,282.30
TOTAL ACTIVO NO CORRIENTE	\$ 47,521,842,340.38	\$ 33,824,857,362.87	\$ 13,696,984,977.51	\$ 15,268,219,839.97	\$ 1,571,234,862.46
TOTAL ACTIVOS	\$ 73,031,108,290.94	\$ 67,283,867,373.34	\$ 5,747,240,917.60	\$ 18,420,333,208.06	\$ 12,673,092,290.46
PASIVO CORRIENTE					
OPERACIONES DE CAPTACION Y SERVICIOS FINANCIEROS	4,323,656,975.54	4,574,479,773.01	-250,822,797.47	250,822,797.47	-
ADQUISICION DE BIENES Y SERVICIOS NACIONALES RECAUDOS A FAVOR DE TERCEROS	1,226,132,036.06	50,841,374.94	1,175,290,661.12	-	1,175,290,661.12
DESCUENTOS DE NOMINA	104,135,399.00	-	104,135,399.00	-	104,135,399.00
RETENCION EN LA FUENTE E IMPUESTO DE TIMBRE	24,371,815.00	22,938,963.00	1,432,852.00	-	1,432,852.00
AVANCES Y ANTICIPOS	2,533,909.00	6,203,764.00	-3,669,855.00	3,669,855.00	-
RECURSOS RECIBIDOS EN ADMINISTRACION	6,699,401,597.28	7,426,862,253.36	-727,460,656.08	727,460,656.08	-
DEPOSITOS RECIBIDOS EN GARANTIA	-0.13	48,664,814.54	-48,664,814.67	-	48,664,814.67
BENEFICIOS A LOS EMPLEADOS A CORTO PLAZO	107,867,852.87	229,942,980.91	-122,075,328.04	122,075,328.04	-
OTROS PASIVOS	-	-	-	-	-
TOTAL PASIVO CORRIENTE	\$ 12,488,299,384.62	\$ 12,359,933,923.76	\$ 128,365,460.86	\$ 1,152,493,451.26	\$ 1,280,858,912.12
PASIVO NO CORRIENTE					
PROVISION PARA CONTINGENCIAS	1,268,946,560.31	1,268,946,560.31	-	-	-
PROVISION PARA PRESTACIONES SOCIALES	-	-	-	-	-
TOTAL PASIVOS NO CORRIENTE	\$ 1,268,946,560.31	\$ 1,268,946,560.31	\$ -	\$ -	\$ -
TOTAL PASIVOS	\$ 13,757,245,944.93	\$ 13,628,880,484.07	\$ 128,365,460.86	\$ 1,152,493,451.26	\$ 1,280,858,912.12
PATRIMONIO					
CAPITAL FISCAL	24,875,757,621.26	24,875,757,621.26	-	-	-
RESERVAS (Fondos Patrimoniales)	437,091,538.61	-	437,091,538.61	-	437,091,538.61
UTILIDAD O PERD EJERC ANTERIOR	20,062,631,581.30	13,816,593,355.94	6,246,038,225.36	-	6,246,038,225.36
RESULTADOS DEL EJERCICIO	291,394,358.97	1,355,848,698.20	-1,064,254,307.23	1,064,254,307.23	-
IMPACTOS POR LA TRANSICION AL NUEVO MARCO DE REGULACION	13,606,987,245.87	13,606,987,245.87	-	-	-
TOTAL PATRIMONIO	\$ 59,273,862,346.01	\$ 53,654,986,889.27	\$ 5,618,875,456.74	\$ 1,064,254,307.23	\$ 5,683,129,763.97
TOTAL PASIVO Y PATRIMONIO	\$ 73,031,108,290.94	\$ 67,283,867,373.34	\$ 5,747,240,917.60	\$ 2,216,747,758.49	\$ 7,953,988,076.09
CUENTAS DE ORDEN					
DEUDORAS DE CONTROL	\$ 216,349,630.90	\$ 130,928,733.90	\$ 85,420,897.00		
DEUDORAS POR EL CONTRA	\$ 216,349,630.90	\$ 130,928,733.90	\$ 85,420,897.00		
ACREADORAS CONTROL	\$ 4,441,570,805.72	\$ -	\$ 4,441,570,805.72		
ACREADORAS CONTRA	\$ (4,441,570,805.72)	\$ -	\$ (4,441,570,805.72)		

El Estado de Situación Financiera Fue Preparado bajo el Nuevo Marco Normativo Expedido por la Contaduría General De La Nación Mediante la Resolución 44 de 2014.

LUIS ALBERTO BUSTOZA SIEMPRE
Gerente

ALBERT LOZANO LOSADA

REVISOR FISCAL

T.P. 82394-T
(Ver Copia Adjunta)

JAMES PARRA DURAN

Contador Público

T.P. 133326-T




INSTITUTO FINANCIERO PARA EL DESARROLLO DEL HUILA
ESTADO DE FLUJOS DE EFECTIVO
30 DE ABRIL DE 2017
(VALORES EXPRESADOS EN PESOS COLOMBIANOS)
METODO INDIRECTO





ACTIVIDADES DE OPERACIÓN

EXCEDENTES DEL EJERCICIO		\$ 291,394,368.97
PARTIDAS QUE NO AFECTAN EL EFECTIVO		-152,830,146.39
(+)	Aumento en la Depreciación	51,234,862.26
(-)	Disminución Amortización de Intangibles	0.00
(-)	Disminución en el Deterioro para Deudores	-204,065,007.65
(-)	Disminución Deterioro para Contingencias	0.00
(-)	Disminución Deterioro para Protección de Inversiones	0.00
TOTAL PARTIDAS QUE NO AFECTAN EL EFECTIVO		138,564,213.58
ACTIVIDADES DE OPERACIÓN		-13,945,478,281.22
(-)	Aumento en Inversiones	-754,933,057.64
(-)	Aumento en Deudores	-11,785,928,755.52
(-)	Aumento Deudas de Difícil Cobro	-332,826,209.09
(-)	Aumento Otras Cuentas por Cobrar	-1,450,776,497.30
(+)	Anticipos y Avances	0.00
(+)	Aumento en Adquisición de Bienes y Servicios	1,175,290,661.12
(+)	Aumento Recaudo Tercero	104,135,399.00
(+)	Aumento Descuento de Nomina	1,432,852.00
(-)	Disminución en Retención Fuente	-3,669,855.00
(-)	Disminución Impuestos Contribuciones y Tasas por Pagar	0.00
(-)	Disminución Anticipos y Avances	0.00
(-)	Disminución en Recursos Recibidos en Administración	-727,460,656.08
(-)	Disminución de Otros Pasivos	-48,664,814.67
(-)	Disminución Beneficio a Empleados	-122,075,328.04
(-)	Disminución Ingresos Recibidos Por Anticipado	0.00
FLUJO DE EFECTIVO NETO EN ACTIVIDADES DE OPERACIÓN		-13,806,914,047.64
ACTIVIDADES DE INVERSIÓN		
(+)	Aumento del Capital Fiscal	0.00
(+)	Reserva (Fondo Patrimonial)	437,091,538.61
(+)	Disminución en Propiedad Planta y Equipo	0.20
(+)	Utilidad de Ejercicios Anteriores	6,246,038,225.36
(-)	Aplicación de Excedentes Año Anterior	-1,355,648,666.20
FLUJO DE EFECTIVO NETO EN ACTIVIDADES DE INVERSIÓN		5,327,481,097.97
ACTIVIDADES DE FINANCIACIÓN		-250,622,797.47
MAS O DISMINUCIÓN NETA DE EFECTIVO		-8,730,066,747.14
MAS SALDO DE EFECTIVO AL PRINCIPIO DEL PERIODO		20,968,755,558.64
SALDO A FINAL DEL PERIODO		\$ 12,238,699,811.50

El Estado de Situación Financiera Fue Preparado bajo el Nuevo Marco Normativo Expedido por la Contaduría General De La Nación Mediante la Resolución 414 de 2014.


LUIS ALFREDO ORTEGA MORENO
Gerente


JAMES PARRA DURÁN
Contador Público
T. 135326-T


ALBERT LOZANO COSADA
REVISOR FISCAL
T. P. 82854-T
(Ver Opción Adjunta)