

INSTITUTO FINANCIERO PARA EL DESARROLLO DEL HUILA "INFIHUILA"
NIT 891.180.213 - 6

ESTADO DE SITUACION FINANCIERA

31 de Marzo de 2.017 y 2.016

(Cifras en pesos)



1	CUENTA	NOTA	MARZO 2017	MARZO 2016	VARIACION ABSOLUTA	VARIACION RELATIVA
	ACTIVOS					
1105	CAJA		2,000,000.00	402,000,000.00	-400,000,000.00	-99.50%
	DEPOSITOS EN INSTITUCIONES					
1110	FINANCIERAS		11,853,005,925.51	19,680,335,919.66	-7,827,329,994.15	-39.77%
1132	EFFECTIVO DE USO RESTRINGIDO		1,484,349,464.09	2,232,079,646.59	-747,730,182.50	-33.50%
1133	EQUIVALENTES AL EFFECTIVO		9,951,224.12	288,661,532.25	-278,710,308.13	-98.55%
	TOTAL EFFECTIVO Y EQUIVALENTES AL EFFECTIVO	3	13,349,306,613.72	22,603,077,098.50	-9,253,770,484.78	-40.94%
1221	INVERSIONES CARTERA FIDUCIARIA		1,271,828,930.50	0.00	1,271,828,930.50	100.00%
	INVERSIONES DE ADMINISTRACION DE LIQUIDEZ AL COSTO					
1223	TOTAL INVERSIONES E INSTRUMENTOS DERIVADOS	4	1,289,121,570.50	17,292,640.00	1,271,828,930.50	7364.74%
13	CUENTAS POR COBRAR					
1384	AVANCES Y ANTICIPOS ENTREGADOS		3,526,710.00	0.00	3,526,710.00	100.00%
1384	OTRAS CUENTAS POR COBRAR		1,462,230,184.77	12,549,757.00	1,449,680,427.77	11551.46%
1384	OTRAS CUENTAS POR COBRAR		0.00	0.00	0.00	0.00%
	TOTAL CUENTAS POR COBRAR	5	1,465,756,894.77	12,549,757.00	1,453,207,137.77	11579.56%
14	PRÉSTAMOS POR COBRAR					
1415	PRESTAMOS CONCEDIDOS		11,227,349,836.65	13,223,477,282.36	-1,996,127,445.71	-15.10%
	DETERIORO ACUMULADO DE PRESTAMOS POR COBRAR (CR)		-907,425,011.00	-801,059,353.03	-106,365,657.97	13.28%
1480	TOTAL PRESTAMO POR COBRAR	6	10,319,924,825.65	12,422,417,929.33	-2,102,493,103.68	-16.92%
19	OTROS ACTIVOS					
1906	ANTICIPOS Y AVANCES ENTREGADOS		526,000.00	1,649,902.55	-1,123,902.55	-68.12%
	TOTAL ACTIVO CORRIENTE		\$ 26,424,635,904.64	\$ 36,056,987,327.38	\$ (8,632,351,422.74)	-24.62%
1216	INVERSIONES EN ENTIDADES EN LIQUIDACION		90,268,100.00	90,268,100.00	0.00	0.00%
	INVERSIONES DE ADMINISTRACION DE LIQUIDEZ AL COSTO					
1223	AMORTIZADO		0.00	0.00	0.00	0.00%
	INVERSIONES DE ADMINISTRACION DE LIQUIDEZ AL COSTO					
1224	TOTAL INVERSIONES E INSTRUMENTOS DERIVADOS	4	2,874,322,300.00	2,866,312,300.00	8,010,000.00	0.28%
1230	INVERSIONES EN ASOCIADAS CONTABILIZADAS POR EL METODO DE PARTICIPACION PATRIMONIAL	4	4,435,823,038.00	3,862,366,400.00	573,456,638.00	14.85%
	DETERIORO ACUMULADO DE INVERSIONES		-90,268,100.00	-90,268,100.00	0.00	0.00%
1280	TOTAL INVERSIONES E INSTRUMENTOS DERIVADOS	4	7,310,145,338.00	6,728,678,700.00	581,466,638.00	8.64%
14	PRÉSTAMOS POR COBRAR					
1415	PRESTAMOS CONCEDIDOS		30,045,229,474.00	16,698,104,094.77	13,347,125,379.23	79.93%
	PRESTAMOS POR COBRAR DE DIFICIL RECAUDO		332,826,209.09	0.00	332,826,209.09	100.00%
	DETERIORO ACUMULADO DE PRESTAMOS POR COBRAR (CR)		-1,375,443,800.00	-1,467,402,386.74	91,958,786.74	-6.27%
1480	TOTAL PRESTAMO POR COBRAR	6	29,002,612,083.09	15,230,701,708.03	13,771,910,375.06	90.42%
16	PROPIEDADES, PLANTA Y EQUIPO					
1605	TERRENOS		0.00	0.00	0.00	0.00%
1640	EDIFICACIONES		1,783,829,519.00	1,783,829,519.20	-0.20	0.00%
1665	MUEBLES, ENSERES Y EQUIPO DE OFICINA		62,154,447.22	62,154,447.22	0.00	0.00%
1670	EQUIPO DE COMUNICACION Y COMPUTO		111,851,612.92	111,851,612.94	-0.02	0.00%
	DEPRECIACION ACUMULADA DE PROPIEDADES, PLANTA Y EQUIPO		-252,192,482.35	-207,956,829.50	-44,235,652.9	21.27%
1685	TOTAL PROPIEDADES, PLANTA Y EQUIPO	7	1,705,643,086.79	1,749,878,749.86	-44,235,663.07	-2.53%



INSTITUTO FINANCIERO PARA EL DESARROLLO DEL HUILA "INFIHUILA"
NIT 891.180.213 - 6
ESTADO DE SITUACION FINANCIERA
31 de Marzo de 2.017 y 2.016
(Cifras en pesos)

CUENTA	NOTA	MARZO 2017	MARZO 2016	VARIACION ABSOLUTA	VARIACION RELATIVA
1951 PROPIEDADES DE INVERSION DEPRECIACION ACUMULADA DE	8	9,156,204,618.00	9,156,204,618.00	0.00	0.00%
1952 PROPIEDADES INVERSION		-11,180,822.13	-6,641,742.00	-4,539,080.13	68.34%
1970 ACTIVOS INTANGIBLES AMORTIZACION ACUMULADA DE ACTIVOS		23,246,231.00	23,246,231.00	0.00	0.00%
1975 INTANGIBLES		-23,246,231.00	-23,246,231.00	0.00	0.00%
TOTAL OTROS ACTIVOS		9,145,023,796.87	9,149,562,876.00	-4,539,080.13	-0.05%
TOTAL ACTIVO NO CORRIENTE		\$ 47,163,424,303.75	\$ 32,868,822,033.89	\$ 14,304,602,269.86	43.53%
TOTAL ACTIVO		\$ 73,688,060,208.39	\$ 67,916,809,361.27	\$ 5,672,250,847.12	8.35%
PASIVOS					
2110 OPERACIONES DE CAPTACION Y SERVICIOS FINANCIEROS	9	4,717,045,748.54	4,868,871,012.01	-151,825,263.47	-3.12%
2401 ADQUISICION DE BIENES Y SERVICIOS NACIONALES		1,243,954,764.32	147,086,427.81	1,096,868,336.51	745.73%
2407 RECAUDOS A FAVOR DE TERCEROS		14,000,000.00	0.00	14,000,000.00	100.00%
2424 DESCUENTOS DE NOMINA		31,216,228.00	23,442,952.00	7,773,276.0	33.16%
2436 RETENCION EN LA FUENTE E IMPUESTO DE TIMBRE		2,401,718.00	4,515,907.00	-2,114,189.00	-46.82%
2440 IMPUESTOS, CONTRIBUCIONES Y TASAS POR PAGAR		0.00	0.00	0.00	0.00%
2450 AVANCES Y ANTICIPOS		0.00	0.00	0.00	0.00%
2453 RECURSOS RECIBIDOS EN ADMINISTRACION		0.00	0.00	0.00	0.00%
2455 DEPOSITOS RECIBIDOS EN GARANTIA		0.00	0.00	0.00	0.00%
TOTAL CUENTAS POR PAGAR	10	1,291,572,710.32	176,046,286.81	1,116,527,423.51	637.86%
2511 BENEFICIOS A LOS EMPLEADOS A CORTO PLAZO	11	95,197,104.87	214,507,406.91	-119,310,301.04	-55.62%
2901 AVANCES Y ANTICIPOS					
2902 RECURSOS RECIBIDOS EN ADMON		6,865,788,131.74	7,573,326,736.94	-707,538,605.20	-9.34%
2903 DEPOSITOS RECIBIDOS EN GARANTIA		-0.13	-0.46	0.33	-71.74%
2910 INGRESOS RECIBIDOS POR ANTICIPADO		0.00	0.00	0.00	0.00%
OTROS PASIVOS		6,865,788,131.61	7,573,326,736.48	-707,538,604.87	-9.34%
TOTAL PASIVO CORRIENTE		\$ 12,969,603,696.34	\$ 12,831,750,441.21	\$ 137,853,254.13	1.07%
2701 PROVISION PARA LITIGIOS Y DEMANDAS		1,268,946,560.31	1,268,946,560.31	0.00	0.00%
27 TOTAL PROVISIONES	12	1,268,946,560.31	1,268,946,560.31	0.00	0.00%
TOTAL PASIVO NO CORRIENTE		\$ 1,268,946,560.31	\$ 1,268,946,560.31	\$ -	0.00%
TOTAL PASIVO		\$ 14,238,550,256.65	\$ 14,100,697,001.52	\$ 137,853,254.13	0.98%

INSTITUTO FINANCIERO PARA EL DESARROLLO DEL HUILA "INFIHUILA"
NIT 891.180.213 - 6

ESTADO DE SITUACION FINANCIERA


31 de Marzo de 2.017 y 2.016


(Cifras en pesos)




	NOTA	MARZO 2017	MARZO 2016	VARIACION ABSOLUTA	VARIACION RELATIVA
3 PATRIMONIO					
3208 CAPITAL FISCAL		24,875,757,621.26	24,875,757,621.26	0.00	0.00%
3215 RESERVAS (Fondos Patrimoniales)		482,480,103.00	0.00	482,480,103.00	100.00%
3225 UTILID.O PERD.EJERC. ANTERIORES		20,062,631,581.30	13,816,593,355.84	6,246,038,225.46	45.21%
3230 RESULTADOS DEL EJERCICIO		321,653,401.31	1,515,774,136.78	-1,194,120,735.47	-78.78%
3268 IMPACTOS POR LA TRANSICION AL NUEVO MARCO DE REGULACION		13,606,987,245.87	13,606,987,245.87	0.00	0.00%
TOTAL PATRIMONIO	13	\$ 59,349,509,952.74	\$ 53,815,112,359.75	\$ 5,534,397,592.99	10.28%
TOTAL PASIVO Y PATRIMONIO		\$ 73,588,060,208.39	\$ 67,915,809,361.27	\$ 5,672,250,847.12	8.35%
83 DEUDORAS DE CONTROL		312,015,573.00	130,928,733.00	181,086,840.00	138.31%
89 DEUDORAS POR CONTRA (CR)		170,529,151.90	130,928,733.00	39,600,418.90	30.25%
93 ACREADORAS CONTROL		4,626,072,723.01	0.00	4,626,072,723.01	100.00%
99 ACREADORAS CONTRA		4,626,072,723.01	0.00	4,626,072,723.01	100.00%

Los Estados Financieros Fueron Preparado bajo el Nuevo Marco Normativo Expedido por la Contaduria General De La Nacion Mediante la Resolucion 414 de 2014 y el Dictamen del Revisor Fiscal Hacen parte de la informacion Financiera


LUIS ALFREDO ORTEGA MORENO
Gerente


JAMES PARRA DURAN
Contador Público
T.P 135326-T


ALBERT LOZANO LOSADA
REVISOR FISCAL
T.P. 82954-T
(Ver Opinion Adjunta)



INSTITUTO FINANCIERO PARA EL DESARROLLO DEL HUILA INFIHUILA
 NIT: 891180213-6
 ESTADO DE ACTIVIDAD FINANCIERA, ECONOMICA Y SOCIAL COMPARATIVO
 De Enero 1 a Marzo 31 de 2017-2016
 (Cifras en pesos colombianos)



	NOTA	MARZO		VARIACIONES	
		2017	2016	V. Absoluta	V. Relativa
4390 VENTA DE SERVICIOS		10,871,062.05	-	10,871,062.05	100.00%
4802 FINANCIEROS		1,339,177,366.27	1,931,337,176.40	-592,159,810.13	-30.66%
TOTAL VENTA DE SERVICIOS	14	1,350,048,428.32	1,931,337,176.40	-581,288,748.08	-30.10%
COSTO DEL SERVICIO FINANCIERO		19,475,756.53	12,726,832.44	6,748,924.09	53.03%
TOTAL COSTOS		19,475,756.53	12,726,832.44	6,748,924.09	53.03%
EXCEDENTES O DEFECIT BRUTOS SERVICIOS FINANCIEROS		\$ 1,330,572,671.79	\$ 1,918,610,343.96	\$ (588,037,672.17)	-30.65%
5101 SUELDOS Y SALARIOS		126,030,227.00	102,996,178.59	23,034,048.41	22.36%
5102 CONTRIBUCIONES IMPUTADAS		935,640.00	539,760.00	395,880.00	73.34%
5103 CONTRIBUCIONES EFECTIVAS		37,265,051.00	27,285,848.40	9,979,202.60	36.57%
5104 APORTES SOBRE LA NOMINA		7,013,746.00	5,368,817.00	1,644,929.00	30.64%
5107 PRESTACIONES SOCIALES		41,924,753.00	85,817,533.00	-43,892,780.00	-51.15%
5108 GASTOS DE PERSONAL DIVERSOS		169,809,119.00	60,933,332.00	108,875,787.00	178.68%
5111 GENERALES		32,464,005.15	33,489,391.91	-1,025,386.76	-3.06%
5120 IMPUESTOS, CONTRIBUCIONES Y TASAS		50,755,500.00	1,456,876.68	49,298,623.32	3383.66%
TOTAL ADMINISTRACION	15	466,198,041.15	317,887,737.58	148,310,303.57	46.65%
5349 DETERIORO DE PRESTAMOS POR COBRAR		36,559,930.00	54,591,021.35	-18,031,091.35	-33.03%
DEPRECIACION DE PROPIEDADES, PLANTA Y EQUIPO		11,398,840.88	51,495,400.00	-40,096,559.12	-77.86%
DEPRECIACION DE PROPIEDADES DE INVERSIÓN		0.00	5,144,982.00	-5,144,982.00	-100.00%
5366 AMORTIZACION DE ACTIVOS INTANGIBLES		0.00	0.00	0.00	0.00%
5373 PROVISIONES DIVERSAS		482,480,103.00	0.00	482,480,103.00	100.00%
TOTAL PROVISIONES, AGOTAMIENTOS Y DEPRECIACIONES	16	530,438,873.88	111,231,403.35	419,207,470.53	376.88%
EXCEDENTES O DEFECIT OPERACIONALES		\$ 333,935,766.78	\$ 1,489,491,203.03	\$ (1,155,555,446.27)	-77.58%
4806 INGRESOS DIVERSOS		13,429.95	38,050,856.46	-38,037,426.51	-99.96%
GANANCIA POR EL METODO DE PARTICIPACION PATRIMONIAL		0.00	0.00	0.00	0.00%
AJUSTE REVERSION DE LAS PERDIDAS POR DETERIORO DE VALOR		2,457,612.00	15,177,052.00	-12,719,440.00	-83.81%
TOTAL OTROS INGRESOS	17	2,471,041.95	53,227,910.46	-50,756,868.51	-95.38%
5802 COMISIONES SERVICIOS FINANCIEROS		1,956,090.60	3,578,820.84	-1,622,730.24	-45.34%
5804 FINANCIEROS		12,797,306.80	11,985,996.00	811,308.80	6.77%
5890 OTROS GASTOS DIVERSOS		0.00	11,380,157.87	-11,380,157.87	-100.00%
TOTAL OTROS GASTOS	18	14,753,397.40	26,944,976.71	-12,191,579.31	-45.25%
EXCEDENTES O DEFECIT NO OPERACIONAL		\$ (12,282,356.45)	\$ 26,282,933.75	\$ (38,565,289.20)	-146.73%
EXCEDENTES O DEFECIT DEL PRESENTE EJERCICIO		\$ 321,653,401.31	\$ 1,515,774,136.78	\$ (1,194,120,735.47)	-78.78%

LUIS ALFREDO ORTEGA MORENO
 GERENTE

JAMES PARRA DURAN
 CONTADOR PUBLICO
 155326-T

ALBERT LOZANO LOSADA
 REVISOR FISCAL
 T.P. 92664-T
 (Ver Opinión Adjunta)



INSTITUTO FINANCIERO PARA EL DESARROLLO DEL HUILA
ESTADO DE FLUJOS DE EFECTIVO
31 DE MARZO DE 2017
(VALORES EXPRESADOS EN PESOS COLOMBIANOS)
METODO INDIRECTO



ACTIVIDADES DE OPERACIÓN

EXCEDENTES DEL EJERCICIO	\$ 321,653,401.31
---------------------------------	--------------------------

PARTIDAS QUE NO AFECTAN EL EFECTIVO		63,181,614.21
(+)	Aumento en la Depreciación	48,774,742.98
(-)	Disminución Amortización de Intangibles	0.00
(+)	Disminución en el Deterioro para Deudores	14,406,871.23
(-)	Disminución Deterioro para Contingencias	0.00
(-)	Disminución Deterioro para Protección de Inversiones	0.00
TOTAL PARTIDAS QUE NO AFECTAN EL EFECTIVO		384,835,015.52

ACTIVIDADES DE OPERACIÓN		-14,699,624,428.73
(-)	Aumento en Inversiones	-1,853,295,568.50
(-)	Aumento en Deudores	-11,350,997,933.52
(-)	Aumento Deudas de Difícil Cobro	-332,826,209.09
(-)	Aumento Otras Cuentas por Cobrar	-1,453,207,137.77
(+)	Anticipos y Avances	1,123,902.55
(+)	Aumento en Adquisición de Bienes y Servicios	1,096,868,336.51
(+)	Aumento Recaudo Tercero	14,000,000.00
(+)	Aumento Descuento de Nomina	7,773,276.00
(-)	Disminución en Retención Fuente	-2,114,189.00
(-)	Disminución Impuestos Contribuciones y Tasas por Pagar	0.00
(-)	Disminución Anticipos y Avances	0.00
(-)	Disminución en Recursos Recibidos en Administración	0.00
(-)	Disminución de Otros Pasivos	-707,538,604.87
(-)	Disminución Beneficio a Empleados	-119,310,301.04
(+)	Aumento Ingresos Recibidos Por Anticipado	0.00
FLUJO DE EFECTIVO NETO EN ACTIVIDADES DE OPERACIÓN		-14,314,689,413.21

ACTIVIDADES DE INVERSIÓN		
(+)	Aumento del Capital Fiscal	0.00
(+)	Reserva (Fondo Patrimonial)	482,480,103.00
(+)	Disminución en Propiedad Planta y Equipo	0.22
(+)	Utilidad de Ejercicios Anteriores	6,246,038,225.46
(-)	Aplicación de Excedentes Año Anterior	-1,515,774,136.78
FLUJO DE EFECTIVO NETO EN ACTIVIDADES DE INVERSIÓN		5,212,744,191.90

ACTIVIDADES DE FINANCIACION	-151,826,263.47
MAS O DISMINUCION NETA DE EFECTIVO	-9,253,770,484.78
MAS SALDO DE EFECTIVO AL PRINCIPIO DEL PERIODO	22,603,077,098.50
SALDO A FINAL DEL PERIODO	\$ 13,349,306,613.72

El Estado de Situación Financiera Fue Preparado bajo el Nuevo Marco Normativo Expedido por la Contaduría General De La Nación Mediante la Resolución 414 de 2014.

LUIS ALFREDO ORTEGA MORENO
 Gerente

JAMES PARRA DURÁN
 Contador Público
 T.P. 139326-T

ALBERT LOZANO LOSADA
 REVISOR FISCAL
 T.P. 82654-T
 (Ver Opinión Adjunta)

INSTITUTO FINANCIERO PARA EL DESARROLLO DEL HUILA

ESTADO DE ORIGEN Y APLICACION DE FONDOS

31 Marzo de 2.017, 2.016

(VALORES EXPRESADOS EN PESOS COLOMBIANOS)



ACTIVO				2017	
	2017	2016	VAR-ABSOLUTA	APLICACION	ORIGEN
CORRIENTE					
CAJA	2,000,000.00	402,000,000.00	-400,000,000.00	-	400,000,000.00
BANCOS Y CORPORACIONES	11,853,005,925.51	19,680,335,919.66	-7,827,329,994.15	-	7,827,329,994.15
EFFECTIVO DE USO RESTRINGIDO	1,484,349,464.09	2,232,079,648.59	-747,730,182.50	-	747,730,182.50
EQUIVALENTES AL EFFECTIVO	-	-	-	-	-
CARTERA FIDUCIARIA	1,271,828,930.50	-	1,271,828,930.50	1,271,828,930.50	-
OTROS EQUIVALENTES AL EFFECTIVO	9,951,224.12	288,661,532.25	-278,710,308.13	-	278,710,308.13
INVERSIONES DE ADMINISTRACION DE LIQUIDEZ AL COSTO	17,292,640.00	17,292,640.00	-	-	-
AVANCES Y ANTICIPOS ENTREGADOS	3,526,710.00	-	3,526,710.00	3,526,710.00	-
OTRAS CUENTAS POR COBRAR	1,462,230,184.77	12,549,757.00	1,449,680,427.77	1,449,680,427.77	-
DIVIDENDOS POR COBRAR	-	-	-	-	-
PRESTAMOS CONCEDIDOS	11,227,349,836.65	13,223,477,282.36	-1,996,127,445.71	-	1,996,127,445.71
DETERIORO ACUMULADO DE PRESTAMOS POR COBRAR (CR)	-907,425,011.00	-801,059,353.03	-106,365,657.97	-	106,365,657.97
ANTICIPOS Y AVANCES ENTREGADOS	526,000.00	1,649,902.55	-1,123,902.55	-	1,123,902.55
TOTAL ACTIVO CORRIENTE	\$ 26,424,635,904.64	\$ 35,056,987,327.38	\$ (8,632,351,422.74)	\$ 2,725,036,068.27	\$ 11,357,387,491.01
NO CORRIENTE					
INVERSIONES EN ENTIDADES EN LIQUIDACION	90,268,100.00	90,268,100.00	-	-	-
INVERSIONES DE ADMINISTRACION DE LIQUIDEZ A COSTO AMORTIZADO	-	-	-	-	-
INVERSIONES DE ADMINISTRACION DE LIQUIDEZ AL COSTO	2,874,322,300.00	2,866,312,300.00	8,010,000.00	8,010,000.00	-
INVERSIONES EN ASOCIADAS CONTABILIZADAS POR EL METODO DE PARTICIPACION	4,435,823,038.00	3,862,366,400.00	573,456,638.00	573,456,638.00	-
DETERIORO PARA PROTECCION DE INVERSIONES	-90,268,100.00	-90,268,100.00	-	-	-
PRESTAMOS CONCEDIDOS	30,045,229,474.00	16,698,104,094.77	13,347,125,379.23	13,347,125,379.23	-
PRESTAMO DE DIFICIL COBRO	332,826,209.09	-	332,826,209.09	332,826,209.09	-
DETERIORO ACUMULADO DE PRESTAMOS POR COBRAR (CR)	-1,375,443,600.00	-1,467,402,386.74	91,958,786.74	91,958,786.74	-
TERRENOS	-	-	-	-	-
EDIFICACIONES	1,783,829,519.20	1,783,829,519.20	-0.20	-	0.20
MUEBLES, ENSERES Y EQUIPO DE OFICINA	62,154,447.22	62,154,447.22	-	-	-
EQUIPO DE COMUNICACION Y COMPUTO	111,851,612.92	111,851,612.94	-0.02	-	0.02
DEPRECIACION ACUMULADA	-252,192,492.35	-207,956,829.50	-44,235,662.85	-	44,235,662.85
PROPIEDADES DE INVERSION	9,156,204,618.00	9,156,204,618.00	-	-	-
DEPRECIACION ACUMULADA PROPIEDADES INVERSION	-11,180,822.13	-6,641,742.00	-4,539,080.13	-	4,539,080.13
TOTAL ACTIVO NO CORRIENTE	\$ 47,163,424,303.75	\$ 32,858,822,033.89	\$ 14,304,602,269.86	\$ 14,353,377,013.06	\$ 48,774,743.20
TOTAL ACTIVOS	\$ 73,588,060,208.39	\$ 67,915,809,361.27	\$ 5,672,250,847.12	\$ 17,078,413,081.33	\$ 11,406,162,734.21
PASIVO CORRIENTE					
OPERACIONES DE CAPTACION Y SERVICIOS FINANCIEROS	4,717,045,748.54	4,868,871,012.01	-151,825,263.47	151,825,263.47	-
ADQUISICION DE BIENES Y SERVICIOS NACIONALES	1,243,954,764.32	147,086,427.81	1,096,868,336.51	-	1,096,868,336.51
RECALDOS A FAVOR DE TERCEROS	14,000,000.00	-	14,000,000.00	-	14,000,000.00
DESCUENTOS DE NOMINA	31,216,228.00	23,442,952.00	7,773,276.00	-	7,773,276.00
RETENCION EN LA FUENTE E IMPUESTO DE TIMBRE	2,401,718.00	4,515,907.00	-2,114,189.00	2,114,189.00	-
AVACES Y ANTICIPOS	-	-	-	-	-
RECURSOS RECIBIDOS EN ADMINISTRACION	-	-	-	-	-
DEPOSITOS RECIBIDOS EN GARANTIA	-	-	-	-	-
BENEFICIOS A LOS EMPLEADOS A CORTO PLAZO	95,197,104.87	214,507,405.91	-119,310,301.04	119,310,301.04	-
OTROS PASIVOS	6,865,788,131.61	7,573,326,736.48	-707,538,604.87	707,538,604.87	-
TOTAL PASIVO CORRIENTE	\$ 12,969,603,695.34	\$ 12,831,750,441.21	\$ 137,853,254.13	\$ 980,788,358.38	\$ 1,118,641,612.51
PASIVO NO CORRIENTE					
PROVISION PARA CONTINGENCIAS	1,268,946,560.31	1,268,946,560.31	-	-	-
PROVISION PARA PRESTACIONES SOCIALES	-	-	-	-	-
TOTAL PASIVOS NO CORRIENTE	\$ 1,268,946,560.31	\$ 1,268,946,560.31	\$ -	\$ -	\$ -
TOTAL PASIVOS	\$ 14,238,550,255.65	\$ 14,100,697,001.52	\$ 137,853,254.13	\$ 980,788,358.38	\$ 1,118,641,612.51
PATRIMONIO					
CAPITAL FISCAL	24,875,757,621.26	24,875,757,621.26	-	-	-
RESERVAS (Fondos Patrimoniales)	482,480,103.00	-	482,480,103.00	-	482,480,103.00
UTILID. O PERD. EJERC. ANTERIOR	20,062,631,581.30	13,816,583,355.84	6,246,038,225.46	-	6,246,038,225.46
RESULTADOS DEL EJERCICIO	321,653,401.31	1,515,774,136.78	-1,194,120,735.47	1,194,120,735.47	-
IMPACTOS POR LA TRANSICION AL NUEVO MARCO DE REGULACION	13,606,987,245.87	13,606,987,245.87	-	-	-
TOTAL PATRIMONIO	\$ 59,349,509,952.74	\$ 53,815,112,359.75	\$ 5,534,397,592.99	\$ 1,194,120,735.47	\$ 6,728,518,328.46
TOTAL PASIVO Y PATRIMONIO	\$ 73,588,060,208.39	\$ 67,915,809,361.27	\$ 5,672,250,847.12	\$ 2,174,909,093.85	\$ 7,847,159,940.97
CUENTAS DE ORDEN					
DEUDORAS DE CONTROL	\$ 312,015,573.00	\$ 130,928,733.00	\$ 181,086,840.00		
DEUDORAS POR EL CONTRA	\$ (170,529,152.00)	\$ (130,928,732.90)	\$ (39,600,419.10)		
ACREDORAS CONTROL	\$ (4,190,551,873.00)	\$ -	\$ (4,190,551,873.00)		
ACREDORAS CONTRA	\$ 4,190,551,873.00	\$ -	\$ 4,190,551,873.00		

El Estado de Situación Financiera Fue Preparado bajo el Nuevo Marco Normativo Expedido por la Contaduría General De La Nación Mediante la Resolución 414 de 2014.

LUIS ALVARO REYES MORENO
Gerente

ALBERT LOZANO LOSADA
REVISOR FISCAL

JAMES PARRA BURAN
Contador Público

INSTITUTO FINANCIERO PARA EL DESARROLLO DEL HUILA INFIHUILA
ESTADO DE CAMBIOS EN EL PATRIMONIO
31 de Marzo de 2.017 -2.016
 (VALORES EXPRESADOS EN PESOS COLOMBIANOS)

	Capital Fiscal	Supéravit de capital	Reservas	Ganancias acumuladas adopción NIIF	Ganancias acumuladas	Excedentes	Total
Saldo al 1 de Marzo 2015							
Capital	24,875,757,621.26						24,875,757,621.26
Resultados de Ejercicios Anteriores					13,816,593,355.84		13,816,593,355.84
Resultado del ejercicio						1,515,774,136.78	1,515,774,136.78
Impactos Transición Nuevo Marco				13,606,987,245.87		0.00	13,606,987,245.87
Saldo al 31 de Marzo de 2016	24,875,757,621.26	0.00	0.00	13,606,987,245.87	13,816,593,355.84	1,515,774,136.78	53,815,112,359.73
Capital							24,875,757,621.26
Reservas Patrimoniales			482,480,103.00				482,480,103.00
Resultados de Ejercicios Anteriores						4,730,264,088.68	20,062,631,581.30
Resultado del ejercicio						321,653,401.31	321,653,401.31
Impactos Transición Nuevo Marco						0.00	13,606,987,245.87
Saldo al 31 de Marzo de 2017	24,875,757,621.26	0.00	482,480,103.00	13,606,987,245.87	13,816,593,355.84	6,567,691,626.77	59,349,509,952.74

El Estado de Situación Financiera Fue Preparado bajo el Nuevo Marco Normativo Expedido por la Contaduría General De La Nación Mediante la Resolución 414 de 2014.


 LUIS ALFREDO ORTEGA MORENO
 Gerente


 JAMES PARRA DURÁN
 Contador Público
 T.P. 135326-T


 ALBERT NOZAMO LOSADA
 Revisor Fiscal
 T.P. No. 82654-T
 (Ver Opinión Adjunta)



INSTITUTO FINANCIERO PARA EL DESARROLLO DEL HUILA
 NIT 891.180.213 - 6
 ESTADO DE SITUACION FINANCIERA
 31 Marzo de 2.017, 2.016
 (Cifras en pesos)



NOTA	CORRIENTE	2017	2016	VARIACION ABSOLUTA	VARIACION RELATIVA
3	EFFECTIVO Y EQUIVALENTES AL EFFECTIVO	13,349,306,613.72	22,603,077,098.50	9,253,770,484.78	-40.94%
4	INVERSIONES E INSTRUMENTOS	1,289,121,570.50	17,292,640.00	1,271,828,930.50	7354.74%
5	CUENTAS POR COBRAR	1,465,756,894.77	12,549,757.00	1,453,207,137.77	11579.56%
6	PRESTAMOS POR COBRAR	10,319,924,825.65	12,422,417,929.33	2,102,493,103.68	-16.92%
7	PROPIEDADES, PLANTA Y EQUIPO	526,000.00	1,649,902.55	1,123,902.55	0.00%
8	OTROS ACTIVOS	\$ 26,424,635,904.64	\$ 35,056,987,327.38	\$ (8,632,351,422.74)	-24.62%
	TOTAL ACTIVOS CORRIENTES				
3	NO CORRIENTE				
4	EFFECTIVO Y EQUIVALENTES AL EFFECTIVO	7,310,145,338.00	6,728,678,700.00	581,466,638.00	0.00%
6	INVERSIONES E INSTRUMENTOS	29,002,612,083.09	15,230,701,708.03	13,771,910,375.06	8.64%
7	PRESTAMOS POR COBRAR	1,705,643,086.79	1,749,878,749.86	44,235,663.07	90.42%
8	PROPIEDADES, PLANTA Y EQUIPO	9,145,023,795.87	9,149,562,876.00	4,539,080.13	-2.53%
	OTROS ACTIVOS				-0.05%
	TOTAL ACTIVOS NO CORRIENTES	\$ 47,163,424,303.75	\$ 32,858,822,033.89	\$ 14,304,602,269.86	43.53%
	TOTAL ACTIVOS	\$ 73,588,060,208.39	\$ 67,915,809,361.27	\$ 5,672,250,847.12	8.35%
9	CORRIENTE				
21	OPERACIONES DE BANCA CENTRAL E	4,717,045,748.54	4,868,871,012.01	151,825,263.47	-3.12%
10	CUENTAS POR PAGAR	1,291,572,710.32	175,045,286.81	1,116,527,423.51	637.85%
11	BENEFICIO A LOS EMPLEADOS	95,197,104.87	214,507,405.91	119,310,301.04	-55.62%
12	PROVISIONES	6,865,788,131.61	7,573,326,736.48	707,538,604.87	0.00%
29	OTROS PASIVOS	\$ 12,969,603,695.34	\$ 12,831,750,441.21	\$ 137,853,254.13	-9.34%
	TOTAL PASIVOS CORRIENTES				1.07%
9	NO CORRIENTE				
21	OPERACIONES DE BANCA CENTRAL E	-	-	-	0.00%
10	CUENTAS POR PAGAR	-	-	-	0.00%
11	BENEFICIO A LOS EMPLEADOS	-	-	-	0.00%
12	PROVISIONES	1,268,946,560.31	1,268,946,560.31	-	0.00%
29	OTROS PASIVOS	\$ 1,268,946,560.31	1,268,946,560.31	-	0.00%
	TOTAL PASIVOS NO CORRIENTES	\$ 1,268,946,560.31	\$ 1,268,946,560.31	\$ -	0.00%
32	TOTAL PASIVO	\$ 14,238,550,255.65	\$ 14,100,697,001.52	\$ 137,853,254.13	0.98%
	PATRIMONIO DE LAS EMPRESAS	59,027,856,551.43	52,299,338,222.97	6,728,518,328.46	12.87%
	UTILIDAD PRESENTE EJERCICIO	321,653,401.31	1,515,774,136.78	1,194,120,735.47	-78.78%
13	TOTAL PATRIMONIO	\$ 59,349,509,952.74	\$ 53,815,112,359.75	\$ 5,534,397,592.99	10.28%
	TOTAL PASIVO Y PATRIMONIO	\$ 73,588,060,208.39	\$ 67,915,809,361.27	\$ 5,672,250,847.12	8.35%
83	DEUDORAS DE CONTROL	312,015,573.00	130,928,733.00	181,086,840.00	138.31%
89	DEUDORAS POR CONTRA (CR)	170,529,151.90	130,928,733.00	39,600,418.90	30.25%
93	ACREDORES CONTROL	4,626,072,723.01	-	4,626,072,723.01	100.00%
99	ACREDORES CONTRA	4,626,072,723.01	-	4,626,072,723.01	100.00%

Los Estados Financieros Fueron Preparado bajo el Nuevo Marco Normativo Expedido por la Contraloría General De La Nación Mediante la Resolución 414 de 2014 y el Dictamen del Revisor Fiscal Hacien parte de la información Financiera

LUIS ALBERTO MONTANO
 Gerente

ALBERTO LOSADA
 REVISOR FISCAL
 T.P. 828547
 (por el mismo ejercicio)

JUAN PABLO DURAN
 Contador Público
 T.P. 135325-T



INSTITUTO FINANCIERO PARA EL DESARROLLO DEL HUILA INFIHUILA

NIT 891.180.213 - 6

ESTADO DE ACTIVIDAD FINANCIERA, ECONOMICA Y SOCIAL - COMPARATIVO

De Enero 1 a Marzo 31 de 2017-2016

(Cifras en pesos colombianos)



NOTAS	2017	2016	VARIACION ABSOLUTA	VARIACION RELATIVA
43	10,871,062.05	-	10,871,062.05	100.00%
14	1,339,177,366.27	1,931,337,176.40	-592,159,810.13	-30.66%
48	19,475,756.53	12,726,832.44	6,748,924.09	53.03%
6	\$ 1,330,572,671.79	\$ 1,918,610,343.96	\$ (588,037,672.17)	-30.65%
15	466,198,041.15	317,887,737.58	148,310,303.57	46.65%
16	530,438,873.88	111,231,403.35	419,207,470.53	376.88%
53	996,636,915.03	429,119,140.93	567,517,774.10	132.25%
17	\$ 333,935,756.76	\$ 1,489,491,203.03	\$ (1,155,555,446.27)	-77.58%
18	2,471,041.95	53,227,910.46	-50,756,868.51	-95.36%
	14,753,397.40	26,944,976.71	-12,191,579.31	-45.25%
	\$ (12,282,355.45)	\$ 26,282,933.75	\$ (38,565,289.20)	-146.73%
	\$ 321,653,401.31	\$ 1,515,774,136.78	\$ (1,194,120,735.47)	-78.78%

El Estado de Situación Financiera Fide Preparado bajo el Nuevo Marco Normativo Expedido por la Contaduría General De La Nación Mediante la Resolución 414 de 2014.


Luis Mercedes Cortés, M.º.º.º.
Gerente


James Parra Durán
Contador Público
T.P. 135326-T


Albert Lozano Losada
REVISOR FISCAL
T.P. 82654-7
(Ver Opinión Adjunta)



CERTIFICACIÓN DE ESTADOS CONTABLES BÁSICOS


Los suscritos, Representante Legal y Contador del Instituto Financiero Para El Desarrollo Del Huila – INFIHUILA


CERTIFICAMOS

Que los saldos de los Estados Financieros Básicos del Instituto Financiero Para El Desarrollo Del Huila – INFIHUILA, a 31 de Marzo 2017 y 2016, han sido fielmente tomados de los Libros de Contabilidad, los cuales se elaboraron conforme al Régimen de Contabilidad Pública, establecido por la Contaduría General de la Nación a través de la Resolución 414 de 2014.

Que la información revelada refleja en forma fidedigna la situación financiera, económica, social y ambiental del Instituto, además que se han verificado las afirmaciones contenidas en los Estados Contables Básicos, principalmente las referidas a que:

- a. Todos los hechos económicos realizados por el Instituto durante los años terminados al 31 de marzo de 2017 y 2016, han sido reconocidos en los Estados Contables Básicos.
- b. Todos los Activos, Pasivos, Patrimonio, Ingresos, Gastos, Costos Y Cuentas de orden, han sido revelados en los Estados Contables básicos hasta la fecha de corte.
- c. Los Activos representan probables beneficios económicos futuros (derechos) y los Pasivos representan probables sacrificios económicos futuros (obligaciones), obtenidos o a cargo del Instituto al 31 de marzo de 2017 y 2016.


LUIS ALFREDO ORTEGA MORENO
Representante Legal


JAMES PARRA DURÁN
Contador TP.135326-T