

INSTITUTO FINANCIERO PARA EL DESARROLLO DEL HUILA "INFIHUILA"
NIT 891.180.213 - 6

ESTADO DE SITUACION FINANCIERA

28 de Febrero de 2.017 y 2.016

(Cifras en pesos)



1	CUENTA	NOTA	FEBRERO 2017	FEBRERO 2016	VARIACION ABSOLUTA	VARIACION RELATIVA
ACTIVOS						
1105	CAJA		8,105,311.00	2,000,000.00	6,105,311.00	305.27%
1110	DEPOSITOS EN INSTITUCIONES FINANCIERAS		10,885,103,479.71	20,401,200,580.79	-9,516,097,101.08	-46.64%
1132	EFFECTIVO DE USO RESTRINGIDO		0.00	0.00	0.00	0.00%
1133	EQUIVALENTES AL EFFECTIVO		9,840,296.22	387,156,216.16	-377,315,919.94	-97.46%
	TOTAL EFFECTIVO Y EQUIVALENTES AL EFFECTIVO	3	10,903,048,086.93	20,790,356,796.95	-9,887,307,710.02	-47.56%
1202	INVERSIONES CARTERA FIDUCIARIA		459,967,278.31	0.00	459,967,278.31	100.00%
1223	INVERSIONES DE ADMINISTRACION DE LIQUIDEZ AL COSTO		17,292,640.00	29,459,675.00	-12,167,035.00	-41.30%
	TOTAL INVERSIONES E INSTRUMENTOS DERIVADOS	4	477,259,918.31	29,459,675.00	447,800,243.31	1520.04%
13	CUENTAS POR COBRAR					
1328	AVANCES Y ANTICIPOS ENTREGADOS		3,323,190.00	3,463,203.55	-140,013.55	100.00%
1380	OTRAS CUENTAS POR COBRAR		4,364,184.77	10,605,090.00	-6,240,905.23	-58.85%
1384	OTRAS CUENTAS POR COBRAR		1,458,000,000.00	8,673,561.67	1,449,326,438.33	16709.70%
	TOTAL CUENTAS POR COBRAR	5	1,465,687,374.77	22,741,856.22	1,442,945,518.55	6344.89%
14	PRÉSTAMOS POR COBRAR					
1415	PRESTAMOS CONCEDIDOS		10,314,786,928.89	13,064,960,338.74	-2,750,173,409.85	-21.05%
1480	DETERIORO ACUMULADO DE PRESTAMOS POR COBRAR (CR)		-430,110,315.00	-887,746,376.03	457,636,061.03	-51.55%
	TOTAL PRESTAMO POR COBRAR	6	9,884,676,613.89	12,177,213,962.71	-2,292,537,348.82	-18.83%
19	OTROS ACTIVOS					
1906	ANTICIPOS Y AVANCES ENTREGADOS		0.00	0.00	0.00	0.00%
	TOTAL ACTIVO CORRIENTE		\$ 22,730,672,993.90	\$ 33,019,772,289.88	\$ (10,289,099,295.98)	-31.16%
1216	INVERSIONES EN ENTIDADES EN LIQUIDACION		90,268,100.00	90,268,100.00	0.00	0.00%
1223	INVERSIONES DE ADMINISTRACION DE LIQUIDEZ AL COSTO AMORTIZADO		0.00	0.00	0.00	0.00%
1224	INVERSIONES DE ADMINISTRACION DE LIQUIDEZ AL COSTO		2,874,322,300.00	2,866,312,300.00	8,010,000.00	0.28%
1230	INVERSIONES EN ASOCIADAS CONTABILIZADAS POR EL METODO DE PARTICIPACION PATRIMONIAL	4	4,435,823,038.00	3,862,366,400.00	573,456,638.00	14.85%
1280	DETERIORO ACUMULADO DE INVERSIONES		-90,268,100.00	-90,444,335.00	176,235.00	-0.19%
	TOTAL INVERSIONES E INSTRUMENTOS DERIVADOS	4	7,310,145,338.00	6,728,502,465.00	581,642,873.00	8.64%
14	PRÉSTAMOS POR COBRAR					
1415	PRESTAMOS CONCEDIDOS		32,253,460,563.27	17,768,920,230.60	14,484,540,332.67	81.52%
1477	PRESTAMOS POR COBRAR DE DIFICIL RECAUDO		332,826,209.09	0.00	332,826,209.09	100.00%
1480	DETERIORO ACUMULADO DE PRESTAMOS POR COBRAR (CR)		-1,856,215,689.09	-1,388,767,368.74	-467,448,320.35	33.66%
	TOTAL PRESTAMO POR COBRAR	6	30,730,071,083.27	16,380,152,861.86	14,349,918,221.41	87.61%
16	PROPIEDADES, PLANTA Y EQUIPO					
1605	TERRENOS		0.00	0.00	0.00	0.00%
1640	EDIFICACIONES		1,783,829,519.00	1,783,829,519.20	-0.20	0.00%
1665	MUEBLES, ENSERES Y EQUIPO DE OFICINA		62,154,447.22	63,894,447.22	-1,740,000.00	-2.72%
1670	EQUIPO DE COMUNICACION Y COMPUTO		111,851,612.92	112,351,612.92	-500,000.00	-0.45%
1685	DEPRECIACION ACUMULADA DE PROPIEDADES, PLANTA Y EQUIPO		-244,041,708.45	-196,560,266.50	-47,481,442.0	24.16%
	TOTAL PROPIEDADES, PLANTA Y EQUIPO	7	1,713,793,870.69	1,763,515,312.84	-49,721,442.15	-2.82%

INSTITUTO FINANCIERO PARA EL DESARROLLO DEL HUILA "INFIHUILA"

NIT 891.180.213 - 6

ESTADO DE SITUACION FINANCIERA

28 de Febrero de 2.017 y 2.016

(Cifras en pesos)



CUENTA	NOTA	FEBRERO 2017	FEBRERO 2016	VARIACION ABSOLUTA	VARIACION RELATIVA
1951 PROPIEDADES DE INVERSION DEPRECIACION ACUMULADA DE	8	9,156,204,618.00	9,156,204,618.00	0.00	0.00%
1952 PROPIEDADES INVERSION		-10,603,735.13	-5,316,276.00	-5,287,459.13	99.46%
1970 ACTIVOS INTANGIBLES AMORTIZACION ACUMULADA DE ACTIVOS		23,246,231.00	23,246,231.00	0.00	0.00%
1975 INTANGIBLES		-23,246,231.00	-23,246,231.00	0.00	0.00%
TOTAL OTROS ACTIVOS		9,145,600,882.87	9,150,888,342.00	-5,287,459.13	-0.06%
TOTAL ACTIVO NO CORRIENTE		\$ 48,899,611,174.83	\$ 34,023,058,981.70	\$ 14,876,552,193.13	43.72%
TOTAL ACTIVO		\$ 71,630,284,168.73	\$ 67,042,831,271.58	\$ 4,587,452,897.15	6.84%
PASIVOS					
2110 OPERACIONES DE CAPTACION Y SERVICIOS FINANCIEROS	9	3,419,147,901.51	4,516,185,640.96	-1,097,037,739.45	-24.29%
2401 ADQUISICION DE BIENES Y SERVICIOS NACIONALES		1,260,895,553.06	10,801,208.18	1,250,094,344.90	11573.65%
2407 RECAUDOS A FAVOR DE TERCEROS		17,200,000.00	0.00	17,200,000.00	100.00%
2424 DESCUENTOS DE NOMINA		29,558,266.00	18,263,148.00	11,295,118.00	61.85%
2436 RETENCION EN LA FUENTE E IMPUESTO DE TIMBRE		1,055,327.00	766,953.00	288,374.00	37.60%
2440 IMPUESTOS,CONTRIBUCIONES Y TASAS POR PAGAR		0.00	0.00	0.00	0.00%
2450 AVANCES Y ANTICIPOS		0.00	0.00	0.00	0.00%
2453 RECURSOS RECIBIDOS EN ADMINISTRACION		6,744,138,257.23	7,469,997,616.42	-725,859,359.19	-9.72%
2455 DEPOSITOS RECIBIDOS EN GARANTIA		-0.13	177,354,605.54	-177,354,605.67	-100.00%
TOTAL CUENTAS POR PAGAR	10	8,062,847,403.16	7,677,183,631.12	375,663,872.04	4.89%
2511 BENEFICIOS A LOS EMPLEADOS A CORTO PLAZO	11	101,924,443.87	251,042,090.33	-149,117,646.46	-59.40%
2901 AVANCES Y ANTICIPOS		0.00	0.00	0.00	0.00%
2902 RECURSOS RECIBIDOS EN ADMON		0.00	0.00	0.00	0.00%
2903 DEPOSITOS RECIBIDOS EN GARANTIA		0.00	0.00	0.00	0.00%
2910 INGRESOS RECIBIDOS POR ANTICIPADO		0.00	0.00	0.00	0.00%
OTROS PASIVOS		0.00	0.00	0.00	0.00%
TOTAL PASIVO CORRIENTE		\$ 11,573,919,748.54	\$ 12,444,411,262.41	\$ (870,491,513.87)	-7.00%
2701 PROVISION PARA LITIGIOS Y DEMANDAS		1,268,946,560.31	1,268,946,560.31	0.00	0.00%
27 TOTAL PROVISIONES	12	1,268,946,560.31	1,268,946,560.31	0.00	0.00%
TOTAL PASIVO NO CORRIENTE		\$ 1,268,946,560.31	\$ 1,268,946,560.31	\$ -	0.00%
TOTAL PASIVO		\$ 12,842,866,308.85	\$ 13,713,357,822.72	\$ (870,491,513.87)	-6.35%

INSTITUTO FINANCIERO PARA EL DESARROLLO DEL HUILA "INFIHUILA"
NIT 891.180.213 - 6

ESTADO DE SITUACION FINANCIERA

28 de Febrero de 2.017 y 2.016


(Cifras en pesos)




	NOTA	FEBRERO 2017	FEBRERO 2016	VARIACION ABSOLUTA	VARIACION RELATIVA
3 PATRIMONIO					
3208 CAPITAL FISCAL		24,875,757,621.26	24,875,757,621.26	0.00	0.00%
3215 RESERVAS (Fondos Patrimoniales)		0.00	0.00	0.00	0.00%
3225 UTILID.O PERD.EJERC. ANTERIORES		20,062,631,581.30	13,816,593,355.94	6,246,038,225.36	45.21%
3230 RESULTADOS DEL EJERCICIO IMPACTOS POR LA TRANSICION AL NUEVO MARCO DE REGULACION		242,041,411.45	1,030,135,225.79	-788,093,814.34	-76.50%
3268 TOTAL PATRIMONIO	13	<u>\$ 88,787,417,859.88</u>	<u>\$ 53,329,473,448.86</u>	<u>\$ 5,457,944,411.02</u>	<u>10.23%</u>
TOTAL PASIVO Y PATRIMONIO		<u>\$ 71,630,284,168.73</u>	<u>\$ 67,042,831,271.58</u>	<u>\$ 4,587,452,897.15</u>	<u>6.84%</u>
83 DEUDORAS DE CONTROL		216,349,631.00	130,928,733.00	85,420,898.00	65.24%
89 DEUDORAS POR CONTRA (CR)		216,349,630.90	130,928,732.90	85,420,898.00	65.24%
93 ACREADORAS CONTROL		4,975,689,752.65	0.00	4,975,689,752.65	100.00%
99 ACREADORAS CONTRA		4,975,689,752.65	0.00	4,975,689,752.65	100.00%

Las notas a los estados Financieros y el Dictamen del Revisor Fiscal hacen parte integral de la informacion financiera


LUIS ALFREDO ORTEGA MORENO
Gerente


JAMES PARRA DURAN
Contador Público
T.P. 135326-T


ALBERT LOZANO LOSADA
REVISOR FISCAL
T.P. 82654-T
(Ver Origen Adjunta)





INSTITUTO FINANCIERO PARA EL DESARROLLO DEL HUILA INFIHUILA
 NIT: 891180213-6
ESTADO DE ACTIVIDAD FINANCIERA, ECONOMICA Y SOCIAL COMPARATIVO
 De Enero 1 a Febrero 28 de 2017-2016
 (Cifras en pesos colombianos)



	NOTA	FEBRERO		VARIACIONES	
		2017	2016	V. Absoluta	V. Relativa
4390 VENTA DE SERVICIOS		0.00	-	0.00	100.00%
4802 FINANCIEROS		519,472,377.24	1,327,939,042.77	-808,466,665.53	-60.88%
TOTAL VENTA DE SERVICIOS	14	519,472,377.24	1,327,939,042.77	-808,466,665.53	-60.88%
COSTO DEL SERVICIO FINANCIERO		8,346,567.00	8,432,705.00	-86,138.00	-1.02%
TOTAL COSTOS		8,346,567.00	8,432,705.00	-86,138.00	-1.02%
EXCEDENTES O DEFECIT BRUTOS SERVICIOS FINANCIEROS		\$ 511,125,810.24	\$ 1,319,506,337.77	\$ (808,380,527.53)	-61.26%
5101 SUELDOS Y SALARIOS		88,235,439.00	71,221,316.00	17,014,123.00	23.89%
5102 CONTRIBUCIONES IMPUTADAS		935,640.00	0.00	935,640.00	#DIV/0!
5103 CONTRIBUCIONES EFECTIVAS		24,920,108.00	18,174,432.00	6,745,674.00	37.12%
5104 APORTES SOBRE LA NOMINA		4,979,644.00	3,631,688.00	1,347,956.00	37.12%
5107 PRESTACIONES SOCIALES		34,784,211.00	75,442,252.00	-40,678,041.00	-53.92%
5108 GASTOS DE PERSONAL DIVERSOS		42,780,310.00	3,772,000.00	39,008,310.00	1034.15%
5111 GENERALES		19,958,243.77	19,948,856.13	9,387.64	0.05%
5120 IMPUESTOS, CONTRIBUCIONES Y TASAS		0.00	153,461.33	-153,461.33	-100.00%
TOTAL ADMINISTRACION	15	216,673,593.77	192,344,005.46	24,229,588.31	12.60%
5349 DETERIORO DE PRESTAMOS POR COBRAR		40,017,323.00	54,591,021.35	-14,573,698.35	-26.70%
DEPRECIACION DE PROPIEDADES, PLANTA Y EQUIPO		1,605,914.97	32,613,702.00	-31,007,787.03	-95.08%
DEPRECIACION DE PROPIEDADES DE INVERSION		0.00	3,819,516.00	-3,819,516.00	-100.00%
5366 AMORTIZACION DE ACTIVOS INTANGIBLES		0.00	0.00	0.00	0.00%
5373 PROVISIONES DIVERSAS		0.00	0.00	0.00	100.00%
TOTAL PROVISIONES, AGOTAMIENTOS Y DEPRECIACIONES	16	41,623,237.97	91,024,239.35	-49,401,001.38	-54.27%
EXCEDENTES O DEFECIT OPERACIONALES		\$ 262,928,978.50	\$ 1,036,138,092.96	\$ (783,209,114.46)	-75.59%
4808 INGRESOS DIVERSOS		13,229.95	466,000.00	-452,770.05	-97.16%
GANANCIA POR EL METODO DE PARTICIPACION PATRIMONIAL		0.00	0.00	0.00	0.00%
AJUSTE REVERSION DE LAS PERDIDAS POR DETERIORO DE VALOR		2,457,612.00	6,948,812.00	-4,491,200.00	-64.63%
TOTAL OTROS INGRESOS	17	2,470,841.95	7,414,812.00	-4,943,970.05	-66.68%
5802 COMISIONES SERVICIOS FINANCIEROS		561,101.90	2,037,515.52	-1,476,413.62	-72.46%
5804 FINANCIEROS		12,797,307.10	5.78	12,797,301.32	221406597.26%
5890 OTROS GASTOS DIVERSOS		0.00	11,380,157.87	-11,380,157.87	-100.00%
TOTAL OTROS GASTOS	18	13,358,409.00	13,417,679.17	-59,270.17	-0.44%
EXCEDENTES O DEFECIT NO OPERACIONAL		\$ (10,887,567.05)	\$ (6,002,867.17)	\$ (4,884,699.88)	81.37%
EXCEDENTES O DEFECIT DEL PRESENTE EJERCICIO		\$ 242,041,411.45	\$ 1,030,135,225.79	\$ (788,093,814.34)	-76.50%


 LUIS ALFREDO ORTEGA MORENO
 GERENTE


 JAMES PARRA DURAN
 CONTADOR PUBLICO
 135326-T


 ALBERT LOZANO LOSADA
 REVISOR FISCAL
 T.P. 82654-T
 (Ver Opinión Adjunta)



INSTITUTO FINANCIERO PARA EL DESARROLLO DEL HUILA INFIHUILA

NIT 891.180.213 - 6

ESTADO DE ACTIVIDAD FINANCIERA, ECONOMICA Y SOCIAL COMPARATIVO

De Enero 1 a Febrero 28 de 2017-2016

(Cifras en pesos colombianos)



NOTAS	2017	2016	VARIACION ABSOLUTA	VARIACION RELATIVA
43				
14	Venta de Servicios			100.00%
48	Otros Ingresos "Operacionales por servicios financieros"	1,327,939,042.77	-808,466,665.53	-60.88%
6	Costo de los Servicios Financieros	8,432,705.00	-86,138.00	-1.02%
	Excedentes o (Deficit) brutos por servicios Financieros	\$ 1,319,506,337.77	\$ (808,380,527.53)	-61.26%
15	Gastos Operacionales de Administración			
51	De Administración y Operación	192,344,005.46	24,229,588.31	12.60%
53	Deterioro, Depreciaciones, Agotamiento y Amortizaciones	41,623,237.97	-49,401,001.38	-54.27%
	Total Gastos Operacionales	233,967,243.43	-25,171,413.07	-8.88%
	Excedentes o (Defecit) Operacionales	\$ 1,085,539,094.34	\$ (783,209,114.46)	-75.59%
17	Otros Ingresos	7,414,812.00	-4,943,970.05	-66.68%
18	Otros Gastos	13,417,679.17	-59,270.17	-0.44%
	Excedente o (Defecit) no Operacional	\$ (6,002,867.17)	\$ (4,864,699.88)	81.37%
	Efecto Neto por Exposición a la Inflación			
	Excedente (Déficit) del Ejercicio	\$ 1,030,135,225.79	\$ (788,093,814.34)	-76.50%

El Estado de Situación Financiera Fue Preparado bajo el Nuevo Marco Normativo Expedido por la Contaduría General De La Nación Mediante la Resolución 414 de 2014

LUIS ALFREDO ORTEGA MORENO
Gerente

ALBERT LOZANO LOSADA
REVISOR FISCAL
T.P. 872654-T
(Ver Opinión Adjunta)

JAMES PARRA DURAN
Contador Público
T.P. 135326-T



INSTITUTO FINANCIERO PARA EL DESARROLLO DEL HUILA
 NIT 891.180.213 - 6
 ESTADO DE SITUACION FINANCIERA
 28 Febrero de 2.017, 2.016
 (Cifras en pesos)



NOTA	CORRIENTE	2017	2016	VARIACION ABSOLUTA	VARIACION RELATIVA
3	EFFECTIVO Y EQUIVALENTES AL EFFECTIVO	10,903,049,086.93	20,790,356,796.95	9,887,307,710.02	-47.56%
4	INVERSIONES E INSTRUMENTOS	477,259,918.31	29,459,675.00	447,800,243.31	1520.04%
5	PRESTAMOS POR COBRAR	1,465,687,374.77	22,741,855.22	1,442,945,519.55	6344.89%
6	PROPIEDADES, PLANTA Y EQUIPO	9,894,676,613.89	12,177,213,962.71	2,292,537,348.82	-18.83%
7	OTROS ACTIVOS	-	-	-	0.00%
8	TOTAL ACTIVOS CORRIENTES	\$ 22,730,672,993.90	\$ 33,019,772,289.88	\$ (10,289,099,295.98)	-31.16%
3	NO CORRIENTE	-	-	-	0.00%
4	EFFECTIVO Y EQUIVALENTES AL EFFECTIVO	7,310,145,338.00	6,728,502,465.00	581,642,873.00	8.64%
6	INVERSIONES E INSTRUMENTOS	30,730,071,083.27	16,380,152,861.86	14,349,918,221.41	87.61%
7	PRESTAMOS POR COBRAR	1,713,793,870.69	1,763,515,312.84	49,721,442.15	-2.82%
8	PROPIEDADES, PLANTA Y EQUIPO	9,145,600,882.87	9,150,888,342.00	5,287,459.13	-0.06%
9	TOTAL ACTIVOS NO CORRIENTES	\$ 48,899,611,174.83	\$ 34,023,058,981.70	\$ 14,876,552,193.13	43.72%
9	TOTAL ACTIVOS	\$ 71,630,284,168.73	\$ 67,042,831,271.58	\$ 4,587,452,897.15	6.84%
10	CORRIENTE	3,419,147,901.51	4,516,185,640.96	1,097,037,739.45	-24.29%
11	OPERACIONES DE BANCA CENTRAL E	8,052,847,403.16	7,677,183,531.12	375,663,872.04	4.89%
12	CUENTAS POR PAGAR	101,924,443.87	251,042,090.33	149,117,646.46	-59.40%
13	BENEFICIO A LOS EMPLEADOS	-	-	-	0.00%
14	PROVISIONES	-	-	-	0.00%
15	OTROS PASIVOS	-	-	-	0.00%
16	TOTAL PASIVOS CORRIENTES	\$ 11,573,919,748.54	\$ 12,444,411,262.41	\$ (870,491,513.87)	-7.00%
17	NO CORRIENTE	-	-	-	0.00%
18	OPERACIONES DE BANCA CENTRAL E	-	-	-	0.00%
19	CUENTAS POR PAGAR	-	-	-	0.00%
20	BENEFICIO A LOS EMPLEADOS	-	-	-	0.00%
21	PROVISIONES	1,268,946,560.31	1,268,946,560.31	-	0.00%
22	OTROS PASIVOS	-	-	-	0.00%
23	TOTAL PASIVOS NO CORRIENTES	\$ 1,268,946,560.31	\$ 1,268,946,560.31	\$ -	0.00%
24	TOTAL PASIVO	\$ 12,842,866,308.85	\$ 13,713,357,822.72	\$ (870,491,513.87)	-6.35%
25	PATRIMONIO DE LAS EMPRESAS	58,545,376,448.43	52,299,338,223.07	6,246,038,225.36	11.94%
26	UTILIDAD PRESENTE EJERCICIO	242,041,411.45	1,030,135,225.79	788,093,814.34	-76.50%
27	TOTAL PATRIMONIO	\$ 58,787,417,859.88	\$ 53,329,473,448.86	\$ 5,457,944,411.02	10.23%
28	TOTAL PASIVO Y PATRIMONIO	\$ 71,630,284,168.73	\$ 67,042,831,271.58	\$ 4,587,452,897.15	6.84%
29	DEUDORAS DE CONTROL	216,349,631.00	130,928,733.00	85,420,898.00	65.24%
30	DEUDORAS POR CONTRA (CR)	216,349,630.90	130,928,732.90	85,420,898.00	65.24%
31	ACREDORES CONTROL	4,975,689,752.65	-	4,975,689,752.65	100.00%
32	ACREDORES CONTRA	4,975,689,752.65	-	4,975,689,752.65	100.00%

Los Estados Financieros Fueron Preparado bajo el Nuevo Marco Normativo Expedido por la
 Contaduría General De La Nación Mediante la Resolución 414 de 2014 y el Dictamen del Revisor Fiscal Hacien parte de la informacion Financiera

LUIS ALFREDO ORTEGA MORENO
 Gerente

ALBERT LOZANO LOSADA
 REVISOR FISCAL
 T. 1328547

JAMES BARRA DURAN
 Contador Público
 T.P 135386-T



INSTITUTO FINANCIERO PARA EL DESARROLLO DEL HUILA
ESTADO DE FLUJOS DE EFECTIVO
28 DE FEBRERO DE 2017
(VALORES EXPRESADOS EN PESOS COLOMBIANOS)
METODO INDIRECTO



ACTIVIDADES DE OPERACIÓN

EXCEDENTES DEL EJERCICIO		\$ 242,041,411.45
PARTIDAS QUE NO AFECTAN EL EFECTIVO		62,404,925.40
(+)	Aumento en la Depreciación	52,768,901.08
(-)	Disminución Amortización de Intangibles	0.00
(+)	Disminución en el Deterioro para Deudores	9,812,259.32
(-)	Disminución Deterioro para Contingencias	0.00
(-)	Disminución Deterioro para Protección de Inversiones	-176,235.00
TOTAL PARTIDAS QUE NO AFECTAN EL EFECTIVO		304,446,336.85
ACTIVIDADES DE OPERACIÓN		-14,312,869,307.19
(-)	Aumento en Inversiones	-1,029,286,881.31
(-)	Aumento en Deudores	-11,734,366,922.82
(-)	Aumento Deudas de Difícil Cobro	-332,826,209.09
(-)	Aumento Otras Cuentas por Cobrar	-1,442,945,519.55
(+)	Anticipos y Avances	0.00
(+)	Aumento en Adquisición de Bienes y Servicios	1,250,094,344.90
(+)	Aumento Recaudo Tercero	17,200,000.00
(+)	Aumento Descuento de Nomina	11,295,118.00
(+)	Aumento en Retención Fuente	288,374.00
(-)	Disminución Impuestos Contribuciones y Tasas por Pagar	0.00
(-)	Disminución Anticipos y Avances	0.00
(-)	Disminución en Recursos Recibidos en Administración	-725,859,359.19
(-)	Disminución Depositos recibidos en Garantía	-177,354,605.67
(-)	Disminución Beneficio a Empleados	-149,117,646.46
(+)	Aumento Ingresos Recibidos Por Anticipado	0.00
FLUJO DE EFECTIVO NETO EN ACTIVIDADES DE OPERACIÓN		-14,008,412,970.34
ACTIVIDADES DE INVERSION		
(+)	Aumento del Capital Fiscal	0.00
(+)	Reserva (Fondo Patrimonial)	0.00
(+)	Disminución en Propiedad Planta y Equipo	2,240,000.20
(+)	Utilidad de Ejercicios Anteriores	6,246,038,225.36
(+)	Impacto por la Transición de NIIF	0.00
(-)	Aplicación de Excedentes Año Anterior	-1,030,135,225.79
FLUJO DE EFECTIVO NETO EN ACTIVIDADES DE INVERSION		5,218,142,999.77
ACTIVIDADES DE FINANCIACION		-1,097,037,739.45
MAS O DISMINUCIÓN NETA DE EFECTIVO		-9,887,307,710.02
MAS SALDO DE EFECTIVO AL PRINCIPIO DEL PERIODO		20,790,366,796.95
SALDO A FINAL DEL PERIODO		\$ 10,903,049,086.93

El Estado de Situación Financiera Fue Preparado bajo el Nuevo Marco Normativo Expedido por la Contaduría General De La Nación Mediante la Resolución 414 de 2014.

LUIS ALFREDO ORTEGA MORENO
 Gerente

JAMES PARRA DURÁN
 Contador Público
 T.P. 13532-T

ALBERT LOZANO LOSADA
 REVISOR FISCAL
 T.P. R2654-T
 (Ver Opinión Adjunta)

INSTITUTO FINANCIERO PARA EL DESARROLLO DEL HUILA

ESTADO DE ORIGEN Y APLICACIÓN DE FONDOS

28 Febrero de 2.017, 2.016

(VALORES EXPRESADOS EN PESOS COLOMBIANOS)



ACTIVO	2017	2016	VAR.ABSOLUTA	2017	
				APLICACIÓN	ORIGEN
CORRIENTE					
CAJA	8,105,311.00	2,000,000.00	6,105,311.00	6,105,311.00	-
BANCOS Y CORPORACIONES	10,885,103,478.71	20,401,200,580.79	-9,516,097,101.08	-	9,516,097,101.08
EFFECTIVO DE USO RESTRINGIDO	-	-	-	-	-
EQUIVALENTES AL EFFECTIVO	-	-	-	-	-
CARTERA FIDUCIARIA	459,967,278.31	-	459,967,278.31	459,967,278.31	-
OTROS EQUIVALENTES AL EFFECTIVO	9,840,296.22	387,156,216.16	-377,315,919.94	-	377,315,919.94
INVERSIONES DE ADMINISTRACION DE LIQUIDEZ AL COSTO	17,292,640.00	29,459,675.00	-12,167,035.00	-	12,167,035.00
AVANCES Y ANTICIPOS ENTREGADOS	3,323,190.00	3,463,203.55	-140,013.55	-	140,013.55
OTRAS CUENTAS POR COBRAR	4,364,184.77	10,606,090.00	-6,240,905.23	-	6,240,905.23
DIVIDENDOS POR COBRAR	1,458,000,000.00	8,673,561.67	1,449,326,438.33	1,449,326,438.33	-
PRESTAMOS CONCEDIDOS	10,314,786,926.89	13,064,960,338.74	-2,750,173,409.85	-	2,750,173,409.85
DETERIORO ACUMULADO DE PRESTAMOS POR COBRAR (CR)	-430,110,315.00	-887,746,376.03	457,636,061.03	457,636,061.03	-
ANTICIPOS Y AVANCES ENTREGADOS	-	-	-	-	-
TOTAL ACTIVO CORRIENTE	\$ 22,730,672,993.90	\$ 33,019,772,289.88	\$ (10,289,099,295.98)	\$ 2,373,035,088.67	\$ 12,662,134,384.65
NO CORRIENTE					
INVERSIONES EN ENTIDADES EN LIQUIDACION	90,268,100.00	90,268,100.00	-	-	-
INVERSIONES DE ADMINISTRACION DE LIQUIDEZ A COSTO AMORTIZADO	-	-	-	-	-
INVERSIONES DE ADMINISTRACION DE LIQUIDEZ AL COSTO	2,874,322,300.00	2,868,312,300.00	8,010,000.00	8,010,000.00	-
INVERSIONES EN ASOCIADAS CONTABILIZADAS POR EL METODO DE PARTICIPACION	4,435,823,038.00	3,862,366,400.00	573,456,638.00	573,456,638.00	-
DETERIORO PARA PROTECCION DE INVERSIONES	-90,268,100.00	-90,444,335.00	176,235.00	176,235.00	-
PRESTAMOS CONCEDIDOS	32,253,460,563.27	17,768,920,230.60	14,484,540,332.67	14,484,540,332.67	-
PRESTAMO DE DIFICIL COBRO	332,826,209.09	-	332,826,209.09	332,826,209.09	-
DETERIORO ACUMULADO DE PRESTAMOS POR COBRAR (CR)	-1,856,215,689.09	-1,388,767,388.74	-467,448,320.35	-	467,448,320.35
TERRENOS	-	-	-	-	-
EDIFICACIONES	1,783,829,519.00	1,783,829,519.20	-0.20	-	0.20
MUEBLES, ENSERES Y EQUIPO DE OFICINA	62,154,447.22	63,894,447.22	-1,740,000.00	-	1,740,000.00
EQUIPO DE COMUNICACION Y COMPUTO	111,851,612.92	112,951,612.92	-500,000.00	-	500,000.00
DEPRECIACION ACUMULADA	-244,041,708.45	-196,560,266.50	-47,481,441.95	-	47,481,441.95
PROPIEDADES DE INVERSION	9,156,204,618.00	9,156,204,618.00	-	-	-
DEPRECIACION ACUMULADA PROPIEDADES INVERSION	-10,603,735.13	-5,316,276.00	-5,287,459.13	-	5,287,459.13
TOTAL ACTIVO NO CORRIENTE	\$ 48,899,611,174.83	\$ 34,023,058,981.70	\$ 14,876,552,193.13	\$ 15,399,009,414.76	\$ 522,457,221.63
TOTAL ACTIVOS	\$ 71,630,284,168.73	\$ 67,042,831,271.58	\$ 4,587,452,897.15	\$ 17,772,044,503.43	\$ 13,184,591,606.28
PASIVO CORRIENTE					
OPERACIONES DE CAPTACION Y SERVICIOS FINANCIEROS	3,419,147,901.51	4,516,185,640.96	-1,097,037,739.45	1,097,037,739.45	-
ADQUISICION DE BIENES Y SERVICIOS NACIONALES RECAUDOS A FAVOR DE TERCEROS	1,260,896,553.06	10,801,208.16	1,250,094,344.90	-	1,250,094,344.90
DESCUENTOS DE NOMINA	17,200,000.00	-	17,200,000.00	-	17,200,000.00
RENTAS DE NOMINA	29,558,266.00	18,263,148.00	11,295,118.00	-	11,295,118.00
RETENCION EN LA FUENTE E IMPUESTO DE TIMBRE AVACES Y ANTICIPOS	1,055,327.00	786,953.00	288,374.00	-	288,374.00
RECURSOS RECIBIDOS EN ADMINISTRACION	6,744,138,257.23	7,469,997,616.42	-725,859,359.19	725,859,359.19	-
DEPOSITOS RECIBIDOS EN GARANTIA	-0.13	177,354,605.64	-177,354,605.67	177,354,605.67	-
BENEFICIOS A LOS EMPLEADOS A CORTO PLAZO	101,924,443.87	251,042,090.33	-149,117,646.46	149,117,646.46	-
OTROS PASIVOS	-	-	-	-	-
TOTAL PASIVO CORRIENTE	\$ 11,573,919,748.54	\$ 12,444,411,262.41	\$ (870,491,513.87)	\$ 2,149,369,350.77	\$ 1,278,877,836.90
PASIVO NO CORRIENTE					
PROVISION PARA CONTINGENCIAS	1,268,946,560.31	1,268,946,560.31	-	-	-
PROVISION PARA PRESTACIONES SOCIALES	-	-	-	-	-
TOTAL PASIVOS NO CORRIENTE	\$ 1,268,946,560.31	\$ 1,268,946,560.31	\$ -	\$ -	\$ -
TOTAL PASIVOS	\$ 12,842,866,308.85	\$ 13,713,357,822.72	\$ (870,491,513.87)	\$ 2,149,369,350.77	\$ 1,278,877,836.90
PATRIMONIO					
CAPITAL FISCAL	24,875,757,621.26	24,875,757,621.26	-	-	-
RESERVAS (Fondos Patrimoniales)	-	-	-	-	-
UTILID O PERD EJERC ANTERIOR	20,062,631,581.30	13,818,593,355.94	6,246,038,225.36	-	6,246,038,225.36
RESULTADOS DEL EJERCICIO	242,041,411.45	1,030,135,225.79	-788,093,814.34	788,093,814.34	-
IMPACTOS POR LA TRANSICION AL NUEVO MARCO DE REGULACION	13,606,967,245.87	13,606,987,245.87	-	-	-
TOTAL PATRIMONIO	\$ 58,787,417,859.88	\$ 53,329,473,448.86	\$ 5,457,944,411.02	\$ 788,093,814.34	\$ 6,246,038,225.36
TOTAL PASIVO Y PATRIMONIO	\$ 71,630,284,168.73	\$ 67,042,831,271.58	\$ 4,587,452,897.15	\$ 2,937,463,165.11	\$ 7,524,916,062.26
CUENTAS DE ORDEN					
DEUDORAS DE CONTROL	\$ 216,349,631.00	\$ 130,928,733.00	\$ 85,420,898.00	-	-
DEUDORAS POR EL CONTRA	\$ (170,529,152.00)	\$ (130,928,732.90)	\$ (39,600,419.10)	-	-
ACREDORAS CONTROL	\$ (4,190,551,873.00)	\$ -	\$ (4,190,551,873.00)	-	-
ACREDORAS CONTRA	\$ 4,190,551,873.00	\$ -	\$ 4,190,551,873.00	-	-

El Estado de Situación Financiera Fue Preparado bajo el Nuevo Marco Normativo Expedido por la Contaduría General De La Nación Mediante la Resolución 414 de 2014.

LUIS ALFREDO GUTIERREZ MORENO
Gerente

ALBERT LOZANO LOSADA
REVISOR FISCAL

JAMES PARRA DURAN
Contador Público


INSTITUTO FINANCIERO PARA EL DESARROLLO DEL HUILA INFIHUILA
ESTADO DE CAMBIOS EN EL PATRIMONIO
28 de Febrero de 2.017 -2.016
 (VALORES EXPRESADOS EN PESOS COLOMBIANOS)

	Capital Fiscal	Supéravit de capital	Reservas	Ganancias acumuladas adopción NIIF	Ganancias acumuladas	Excedentes	Total
Saldo al 1 de Marzo 2015							
Capital	24,875,757,621.26						24,875,757,621.26
Resultados de Ejercicios Anteriores					13,816,593,355.94		13,816,593,355.94
Resultado del ejercicio					1,030,135,225.79	1,030,135,225.79	1,030,135,225.79
Impactos Transición Nuevo Marco				13,606,987,245.87		0.00	13,606,987,245.87
Saldo al 31 de Marzo de 2016	24,875,757,621.26	0.00	0.00	13,606,987,245.87	13,816,593,355.94	1,030,135,225.79	53,329,473,448.86
Capital							24,875,757,621.26
Reservas Patrimoniales							0.00
Resultados de Ejercicios Anteriores						5,215,902,999.57	20,062,631,581.30
Resultado del ejercicio						242,041,411.45	242,041,411.45
Impactos Transición Nuevo Marco						0.00	13,606,987,245.87
Saldo al 31 de Marzo de 2017	24,875,757,621.26	0.00	0.00	13,606,987,245.87	13,816,593,355.94	6,488,079,636.81	58,787,417,859.88

El Estado de Situación Financiera Fue Preparado bajo el Nuevo Marco Normativo Expedido por la Contaduría General De La Nación Mediante la Resolución 414 de 2014.


LUIS ALFREDO ORTEGA MORENO
 Gerente


JAMES BARRA DURÁN
 Contador Público
 T.P. 135326-T


ALBERT LOZANO LOSADA
 Revisor Fiscal
 TP No. 82654-T
 (Ver Opinión Adjunta)



CERTIFICACIÓN DE ESTADOS CONTABLES BÁSICOS

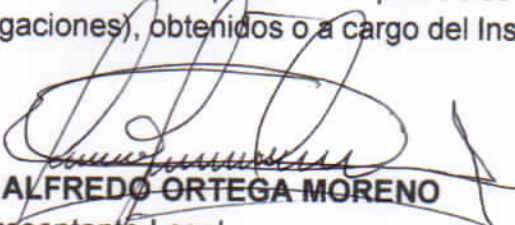
Los suscritos, Representante Legal y Contador del Instituto Financiero Para El Desarrollo Del Huila – INFIHUILA


CERTIFICAMOS

Que los saldos de los Estados Financieros Básicos del Instituto Financiero Para El Desarrollo Del Huila – INFIHUILA, a 28 febrero 2017 y 2016, han sido fielmente tomados de los Libros de Contabilidad, los cuales se elaboraron conforme al Régimen de Contabilidad Pública, establecido por la Contaduría General de la Nación a través de la Resolución 414 de 2014.

Que la información revelada refleja en forma fidedigna la situación financiera, económica, social y ambiental del Instituto, además que se han verificado las afirmaciones contenidas en los Estados Contables Básicos, principalmente las referidas a que:

- a. Todos los hechos económicos realizados por el Instituto durante los años terminados a febrero 28 de 2017 y 2016, han sido reconocidos en los Estados Contables Básicos.
- b. Todos los Activos, Pasivos, Patrimonio, Ingresos, Gastos, Costos Y Cuentas de orden, han sido revelados en los Estados Contables básicos hasta la fecha de corte.
- c. Los Activos representan probables beneficios económicos futuros (derechos) y los Pasivos representan probables sacrificios económicos futuros (obligaciones), obtenidos o a cargo del Instituto a 28 febrero de 2017 y 2016.


LUIS ALFREDO ORTEGA MORENO
Representante Legal


JAMES PARRA DURÁN
Contador TP.135326-T